

Information till föräldrar



Praktisk information kring din skolas blogg

Din skola/förskola har en egen blogg. Bloggen är till för att göra det enklare för pedagogerna att nå ut med information till dig som förälder. Verktøget är praktiskt och enkelt för föräldrar och anhöriga att läsa både på dator, surfplatta och smartphone. Bloggen är även lättare för pedagogerna att sköta än en hemsida och fler kan jobba med bloggen.

På bloggen hittar du information som veckobrev och annan praktisk information, men även bilder på vad barnen hittat på under dagen

Hur prenumererar man på blogginlägg?


Du kan välja att prenumerera på blogginlägg, antingen från hela bloggen eller från ditt barns avdelning/klass. Du får då ett mejl till din e-postadress varje gång ett nytt inlägg görs. Du kan även lägga till bloggen på din surfplattas hemskärm så att du snabbt hittar den.

I denna beskrivning visar vi med ett exempel, Tintomaras förskola. Just din skolas blogg kan ha ett lite annorlunda utseende och saker kan vara placerade på andra ställen på sidan, men funktionen är densamma för alla bloggar inom Norrköpings Skola.

Så här gör du:

Gå till din skolas eller förskolas blogg på webben. Detta gör du genom att skriva in den webbadress du fått från skolan i webbläsarens fönster och tryck enter. Du får då upp bloggens förstasida. Se nästa sida för bildbeskrivning av hur du går vidare.

Prenumerera på en kategori i bloggen:



Välkommen till Tintomaras förskolas blogg!

Tintomaras förskola är belägen i hjärtat av natursköna Krokeik och ingår i spåret Kolmårdens förskolor. Våra dagar är fyllda av lustfyllt lärande i naturen!

Vad blir det för mat?

- Matsedel

Länkar

- Blanketter
- När barnet blir sjukt
- Försäkring
- Tintomaras hemsida

Sök i bloggen

Följ med din e-post

måndag 2 juni 2014

Snart dags för Tintomaras nya blogg!

Men först lite sommarlov!



Kom i håg!

Gårdsfest 4 juni kl. 15.30
Välkomna!

Avdelningar

- Vittran (1)
- Vätten (1)
- Älvan (1)

Prenumerera på inlägg från:

- Älvan
- Vätten
- Vittran

Vill du bara prenumerera på en viss kategori av bloggen klickar du på länken till den kategori du vill följa under rubriken "Prenumerera på inlägg från:".

När du har klickat på den kategori du vill prenumerera på öppnas ett fönster med en ny ruta:



FeedBurner™

Email Subscription Request

Thank you for your request.

Your email address:

...will receive a verification message once you submit this form. FeedBurner activates your subscription to "Älvan" once you respond to this verification message.

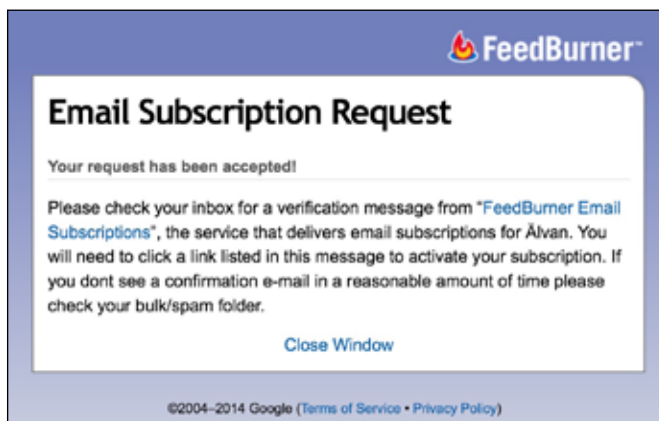
duisnyz

To help prevent spam, please type the text you see in the box above:

©2004–2014 Google (Terms of Service • Privacy Policy)

Här fyller du i din e-postadress.

Fyll i koden som står i rutan, i det här fallet duisnyz, i rutan nedanför och tryck därefter på Complete Subscription Process. Koden är olika för alla.



FeedBurner™

Email Subscription Request

Your request has been accepted!

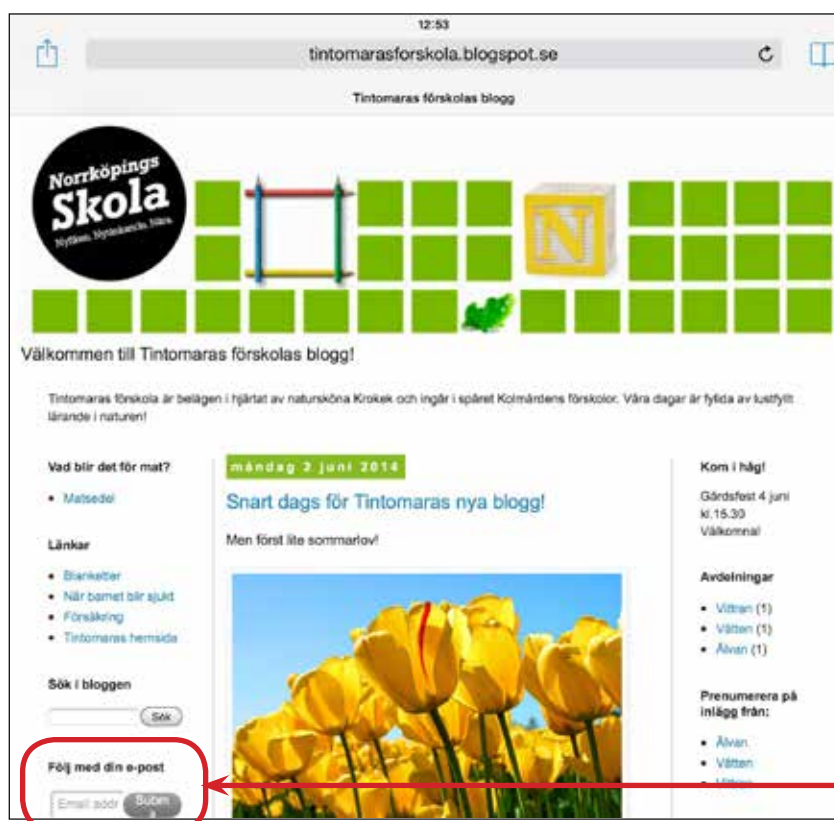
Please check your inbox for a verification message from "FeedBurner Email Subscriptions", the service that delivers email subscriptions for Älvan. You will need to click a link listed in this message to activate your subscription. If you don't see a confirmation e-mail in a reasonable amount of time please check your bulk/spam folder.

[Close Window](#)

©2004–2014 Google (Terms of Service • Privacy Policy)

När du klickat på Complete Subscription Process kommer denna ruta upp. Den berättar att du får ett mejl till den e-postadress du angett. I mejlet finns en länk. Klicka på den för att bekräfta prenumerationen. Nu är du igång!

Prenumerera på hela bloggen:



Välkommen till Tintomaras förskolas blogg!

Tintomaras förskola är belägen i hjärtat av natursköna Krokek och ingår i spåret Kolmårdens förskolor. Våra dagar är fyllda av lustfylld lärande i naturen!

Vad blir det för mat?

- Matsedel

Länkar

- Blanketter
- När barnet blir sjukt
- Försäkring
- Tintomaras hemsida


Sök i bloggen

Följ med din e-post

Email addr

För att prenumerera på hela bloggen skriver du i din e-postadress i rutan under rubriken "Följ med din e-post" eller "Follow by e-mail". Klicka sedan på Submit. Denna ruta kan även finnas på höger sida av blogginnläggen, eller på annat ställe på sidan, men ser likadan ut.

När du har klickat på Submit öppnas ett fönster med en ny ruta:



FeedBurner

Email Subscription Request

Thank you for your request.

kalle.karlsson@gmail.com

...will receive a verification message once you submit this form. FeedBurner activates your subscription to "Svanen Förskola" once you respond to this verification message.

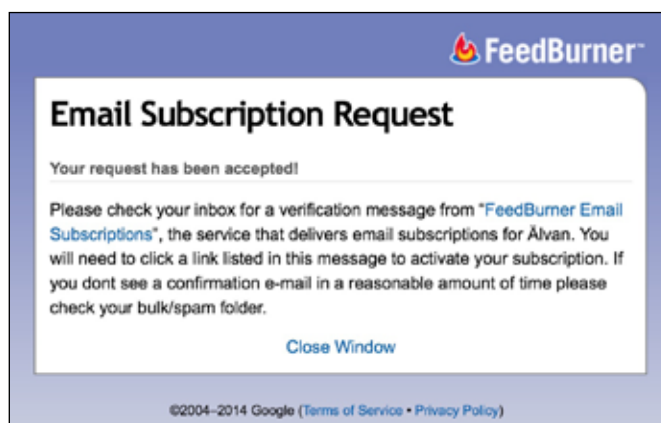
bivapfz

To help prevent spam, please type the text you see in the box above:

[Complete Subscription Request](#)

©2004-2014 Google (Terms of Service • Privacy Policy)

Skriv in koden du får, i det här fallet bivapfz i rutan nedanför och tryck därefter på Complete Subscription Process. Koden är olika för alla.



FeedBurner

Email Subscription Request

Your request has been accepted!

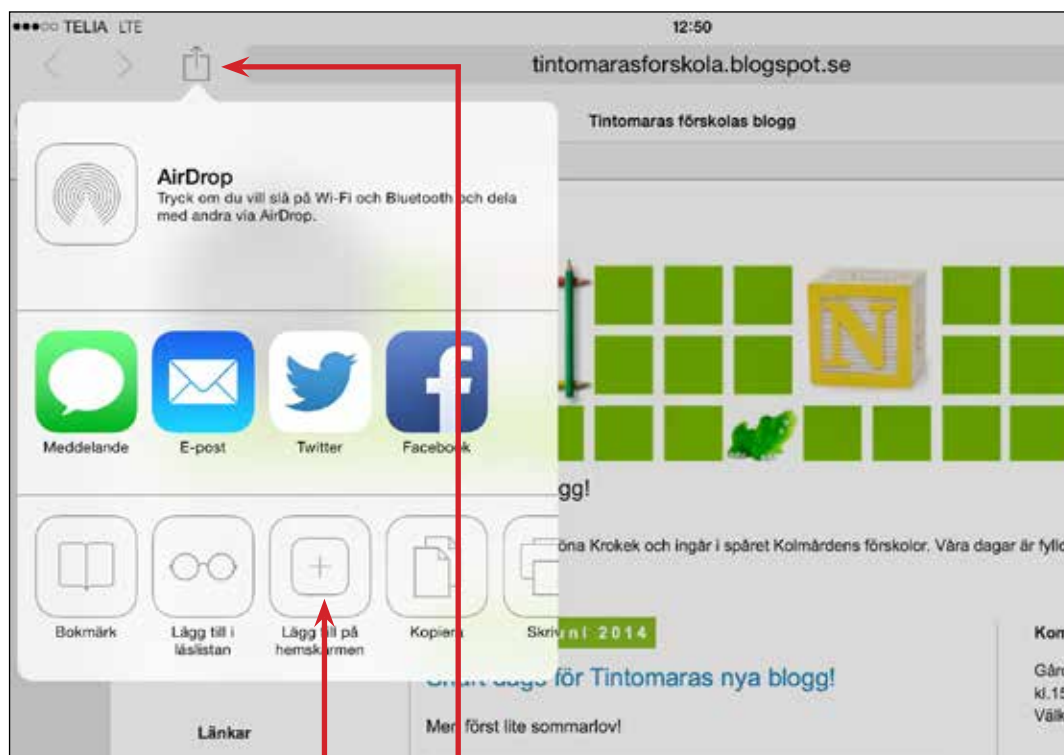
Please check your inbox for a verification message from "FeedBurner Email Subscriptions", the service that delivers email subscriptions for Älvan. You will need to click a link listed in this message to activate your subscription. If you don't see a confirmation e-mail in a reasonable amount of time please check your bulk/spam folder.



[Close Window](#)

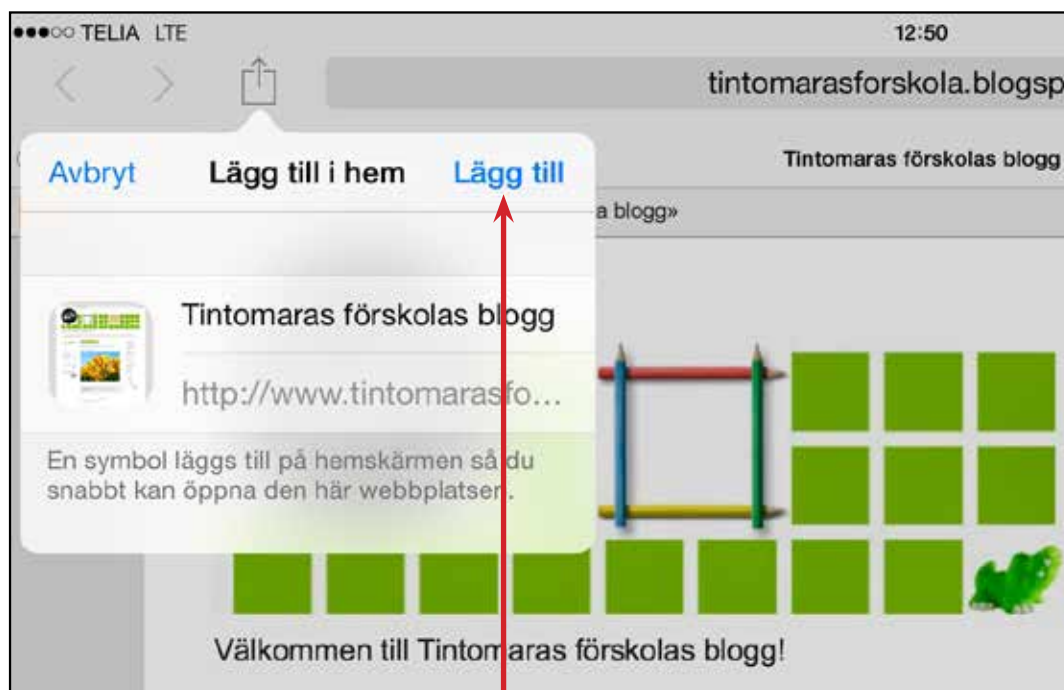
©2004-2014 Google (Terms of Service • Privacy Policy)

När du klickat på Complete Subscription Process kommer denna ruta upp. Den berättar att du får ett mejl till den e-postadress du angett. I mejlet finns en länk. Klicka på den för att bekräfta prenumerationen. Nu är du igång!

Lägg till bloggens förstasida på din hemskärm (iPad/iPhone):

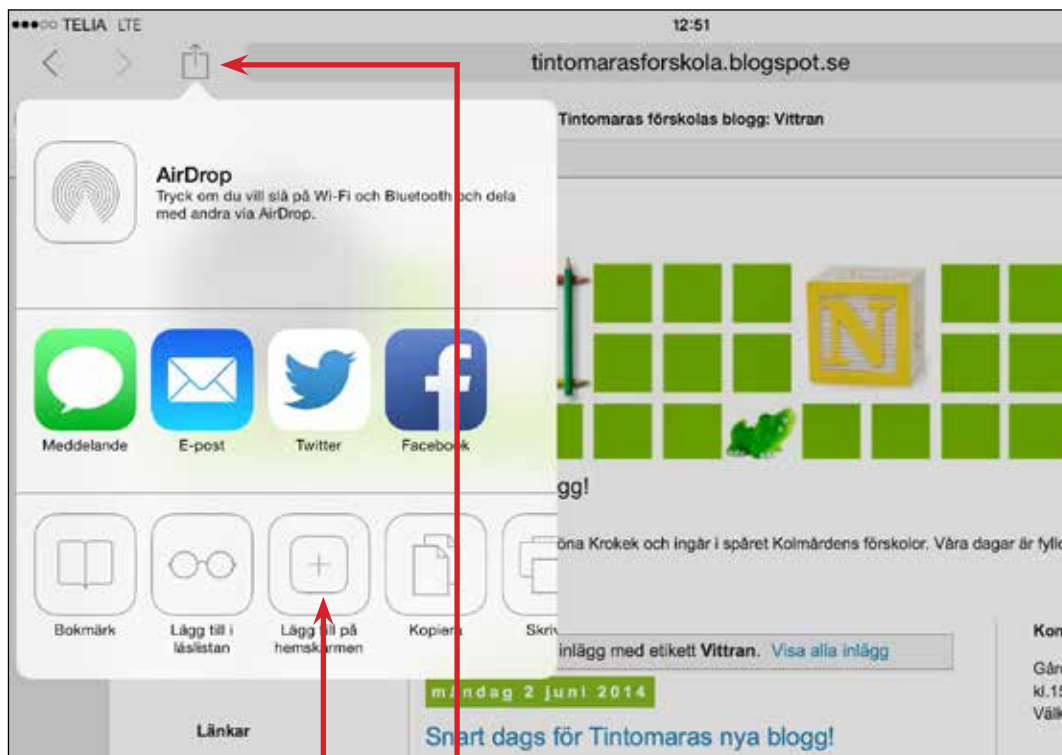




För att lägga till bloggens förstasida på hemskärmen på din iPad/iPhone surfar du in på sidan och klickar på denna symbol:  Sedan väljer du Lägg till på hemskärm genom att klicka på ikonen som ser ut så här: 

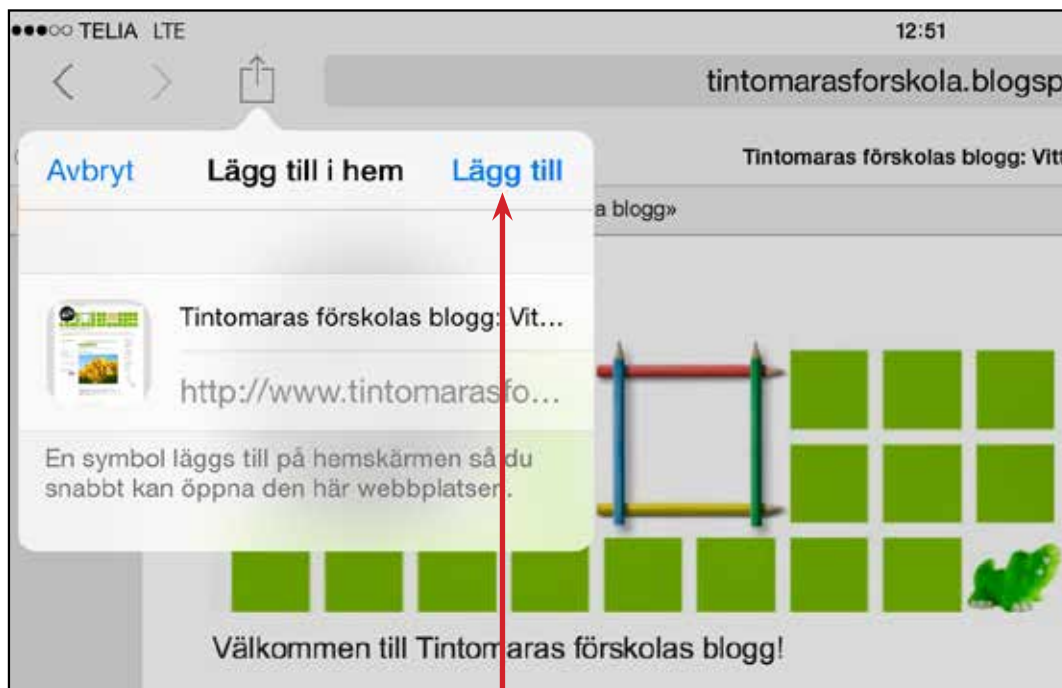


Du får då upp denna ruta. Här kan du antingen låta Tintomaras förskolas blogg stå kvar eller markera texten och skriva vad du själv vill att det ska stå, till exempel "Tintomara", "Skolans blogg" eller något annat som passar just dig. Klicka på Lägg till så dyker ikonen upp på din hemskärm.

Lägg till en speciell kategori på din hemskärm (iPad/iPhone):



För att lägga till en vald kategori på hemskärmen på din iPad/iPhone surfar du in på kategorin innan du klickar på denna symbol:  Sedan väljer du Lägg till på hemskärm genom att klicka på ikonen som ser ut så här: 



Du får då upp denna ruta. Här kan du antingen låta Tintomaras förskolas blogg: Vittran stå kvar eller markera texten och skriva vad du själv vill att det ska stå, till exempel "Vittran", "Skolans blogg" eller något annat som passar just dig. Klicka på Lägg till så dyker ikonen upp på din hemskärm.

Lägg till bloggens förstasida på din hemskärm (Android):

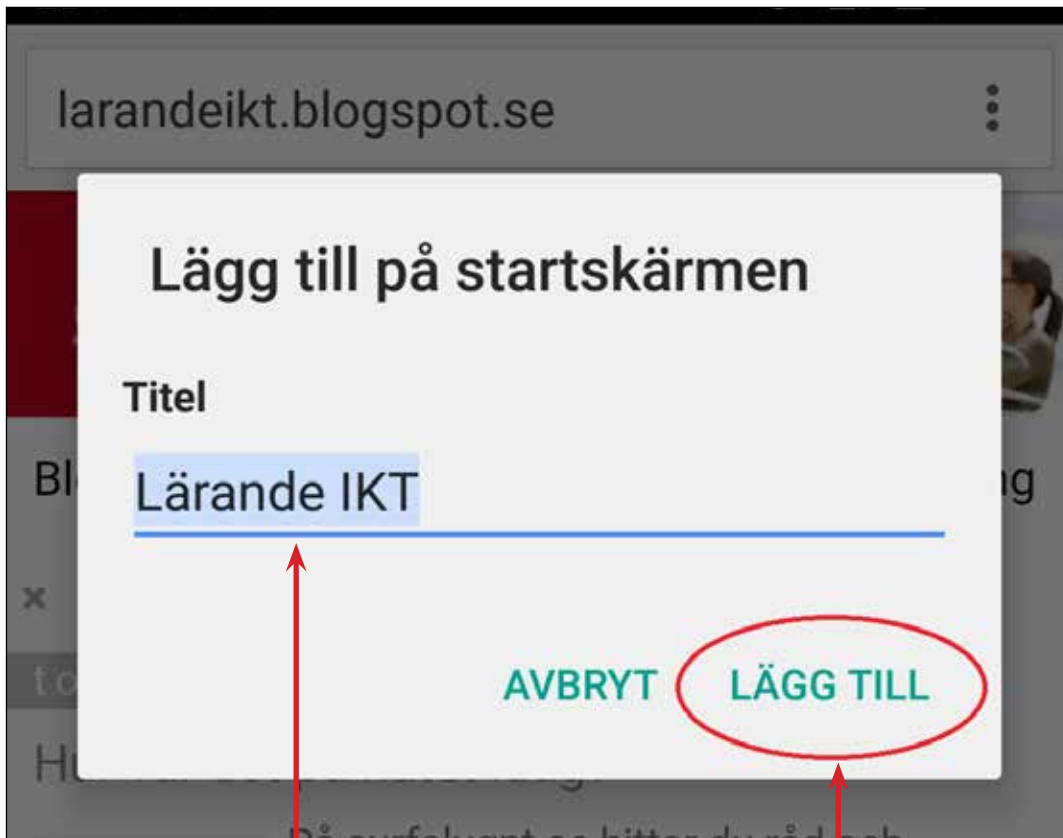
Eftersom telefoner med Android kan se olika ut kan just din telefon skilja sig lite i utseende mot denna beskrivning. Det här är ett exempel på hur det kan se ut på en telefon med Android, i detta fall när man använder webbläsaren Chrome.



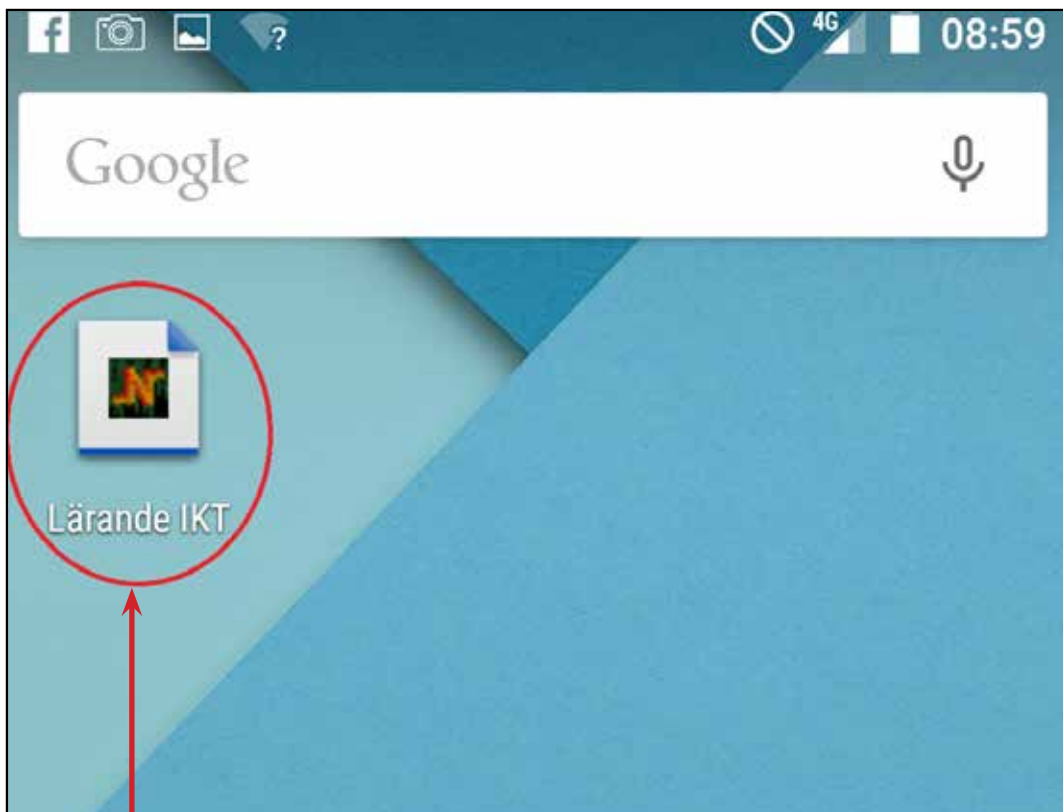
Klicka på punkterna för att visa menyn.



Då kommer en ny meny öppnas. Välj "Lägg till på startskärmen"



Här kan du ändra visningsnamnet om du vill. Klicka sedan på "Lägg till".



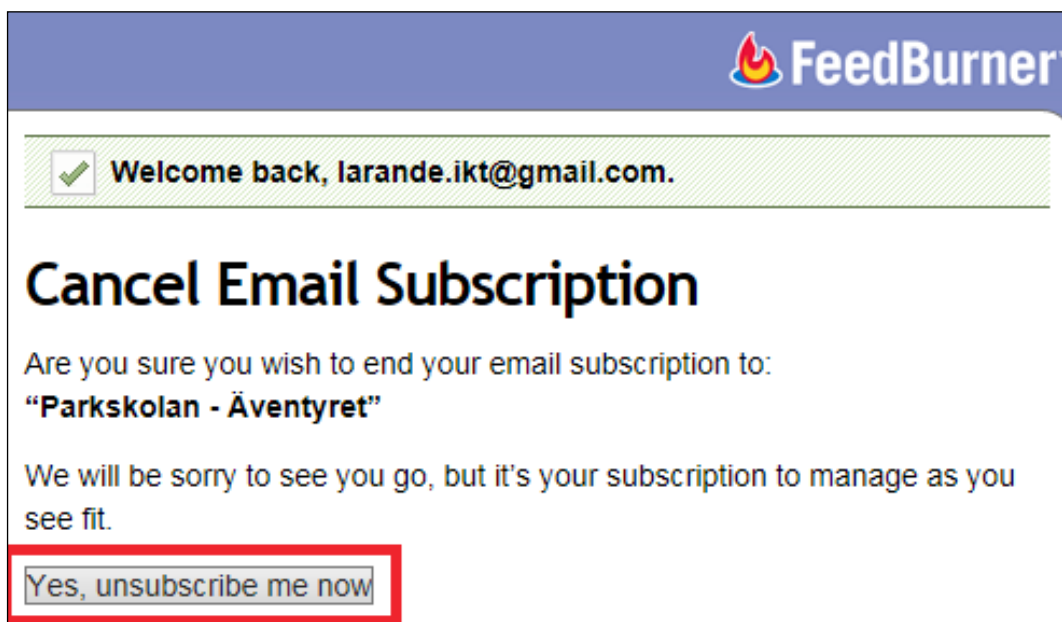
Nu ligger en genväg till bloggen som en ikon direkt på din startskärm.


Avprenumerera på blogginlägg/byta prenumeration:

När eleven byter klass från exempelvis 1c till 2c behöver du som valt att bara följa ditt barns klass ändra din prenumeration på bloggen. Det gör du genom att först avprenumerera på din nuvarande klass och sedan göra en ny prenumeration på den nya klassen.

You are subscribed to email updates from [Parkskolan](#)
To stop receiving these emails, you may [unsubscribe now](#).
Google Inc., 1600 Amphitheatre Parkway, Mountain View, CA 94043, United States

Avprenumerera på nuvarande klass. Det gör du via ett av de mail du har fått via bloggen. Klicka på länken längst ner i mailet.



 FeedBurner™

Welcome back, larande.ikt@gmail.com.

Cancel Email Subscription

Are you sure you wish to end your email subscription to:
"Parkskolan - Äventyret"

We will be sorry to see you go, but it's your subscription to manage as you see fit.

Bekräfta att du vill sluta prenumerera genom att klicka på "Yes, unsubscribe me now".



You have successfully unsubscribed from the Parkskolan - Äventyret mailing list.

If you ever wish to re-subscribe to Parkskolan - Äventyret, please [visit the original website](#) where you can subscribe to receive content by email, or by using popular web-based and desktop newsreaders, such as [Feedly](#) or [My Yahoo](#).

Du ska nu få en bekräftelse på att du slutat prenumerera på din klass.
För att börja prenumerera på din nya klass följer du instruktionen först i detta dokument.