

Karta från Norrköpings kommun

Antal boende i området 2022 6 767 personer

Befolkning efter ålder och kön 2022

Ålder	Män	Kvinnor	Totalt	Andel (%)
0 år - 5 år	206	193	399	5,9
6 år - 15 år	240	234	474	7,0
16 år - 19 år	107	100	207	3,1
20 år - 24 år	275	290	565	8,3
25 år - 34 år	805	688	1 493	22,1
35 år - 54 år	838	755	1 593	23,5
55 år - 64 år	357	389	746	11,0
65 år - 79 år	438	490	928	13,7
80 år och äldre	146	216	362	5,3
Total folkmängd	3 412	3 355	6 767	100

Avser 31 dec 2022

Folkmängd 2015-2022

År	Antal
2015	6 471
2016	6 557
2017	6 652
2018	6 759
2019	6 942
2020	6 883
2021	6 784
2022	6 767

Avser 31 dec respektive år

Antal hushåll i området 3 779 stycken
därav med hemmaboende barn 20,7 %

88
nyfödda år 2022

Antal flyttningar till och från området år 2022

Till/Från	In	Ut	Netto
Övriga områden inom Norrköping	788	860	-72
Övriga Sverige	407	427	-20
Utlandet	61	26	35
Summa	1 256	1 313	-57

Not: Netto är skillnaden mellan in- och utflyttning

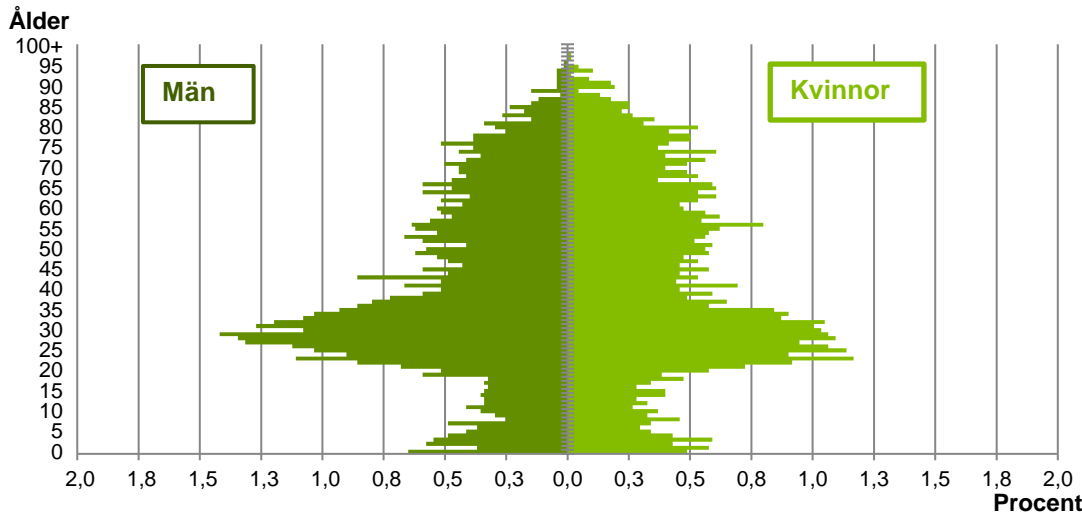
Källa: Statistiska centralbyrån om inget annat anges

Not: ... innebär att uppgift inte kan lämnas på grund av få individer

Antal arbetstillfällen
inom området år 2021

3 202

Befolkningens köns- och åldersfördelning 2022



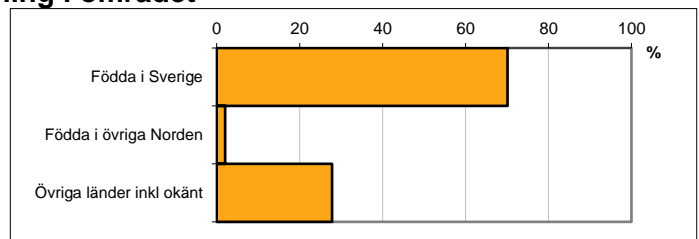
41,5
Medelåldern
år 2022

Avser 31 dec 2022

Registrerat födelseland för folkbokförd befolkning i området

Födelseland	Antal	Andel (%)
Födda i Sverige	4 747	70,1
Födda i övriga Norden	139	2,1
Övriga länder inkl okänt	1 881	27,8
Total	6 767	100

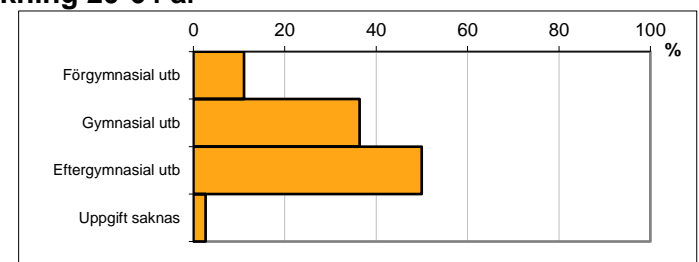
Avser 31 dec 2022



Högsta genomförda utbildningsnivån för befolkning 20-64 år

Högsta utbildning	Antal	Andel (%)
Förgymnasial utb	486	11,1
Gymnasial utb	1 598	36,3
Eftergymnasial utb	2 196	49,9
Uppgift saknas	117	2,7
Total	4 397	100

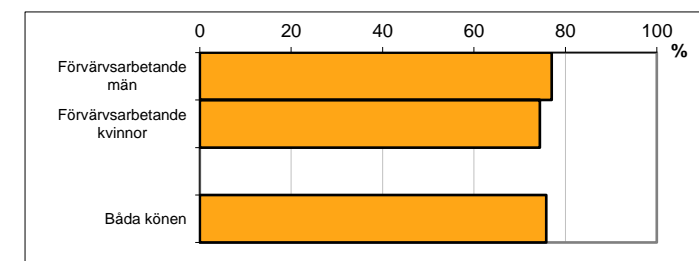
Avser 31 dec 2022



Antal och andel (%) av befolkning 20-64 år som förvärvsarbetar

Sysselsättning	Antal	Andel (%)
Förvärvsarbetande män	1 758	77,0
Förvärvsarbetande kvinnor	1 601	74,4
Båda könen	3 359	75,8

Avser år 2021



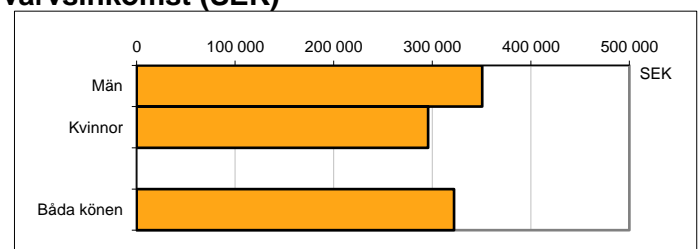
Befolkningen 20-64 år efter sammanräknad förvärvsinkomst (SEK)

Kön	Antal	Median
Män	2 282	350 700
Kvinnor	2 151	295 700
Båda könen	4 433	322 100

Avser år 2021

Median för Norrköping, båda könen 339 500

Förvärvsinkomst:



Summan av inkomst av tjänst och inkomst av näringsverksamhet. Den sammanräknade förvärvsinkomsten består av de sammanlagda löpande skattepliktiga inkomsterna. I sammanräknad förvärvsinkomst ingår inte inkomst av kapital.

Källa: Statistiska centralbyrån om inget annat anges

Not: ... innebär att uppgift inte kan lämnas på grund av få individer