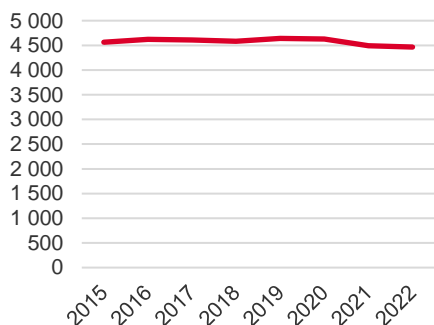




Antal boende i området 2022
4 466 personer

Befolkningsutveckling 2015-2022



Karta från Norrköpings kommun

Befolkning efter ålder och kön 2022

Ålder	Män	Kvinnor	Totalt	Andel (%)
0 år - 5 år	182	138	320	7,2
6 år - 15 år	267	285	552	12,4
16 år - 19 år	111	107	218	4,9
20 år - 24 år	168	182	350	7,8
25 år - 34 år	435	394	829	18,6
35 år - 54 år	564	543	1 107	24,8
55 år - 64 år	225	239	464	10,4
65 år - 79 år	217	239	456	10,2
80 år och äldre	57	113	170	3,8
Total folkmängd	2 226	2 240	4 466	100

Avser 31 dec 2022

Folkmängd år 2015-2022

År	Antal
2015	4 562
2016	4 620
2017	4 610
2018	4 586
2019	4 641
2020	4 628
2021	4 494
2022	4 466

Avser 31 dec respektive år

Antal hushåll i området

2 270 stycken

därav med hemmaboende barn

27,6 %

60

nyfödda år 2022

Antal flyttningar till och från området år 2022

Till/Från	In	Ut	Netto
Övriga områden inom Norrköping	512	601	-89
Övriga Sverige	272	244	28
Utlandet	27	21	6
Summa	811	866	-55

Not: Netto är skillnaden mellan in- och utflyttning

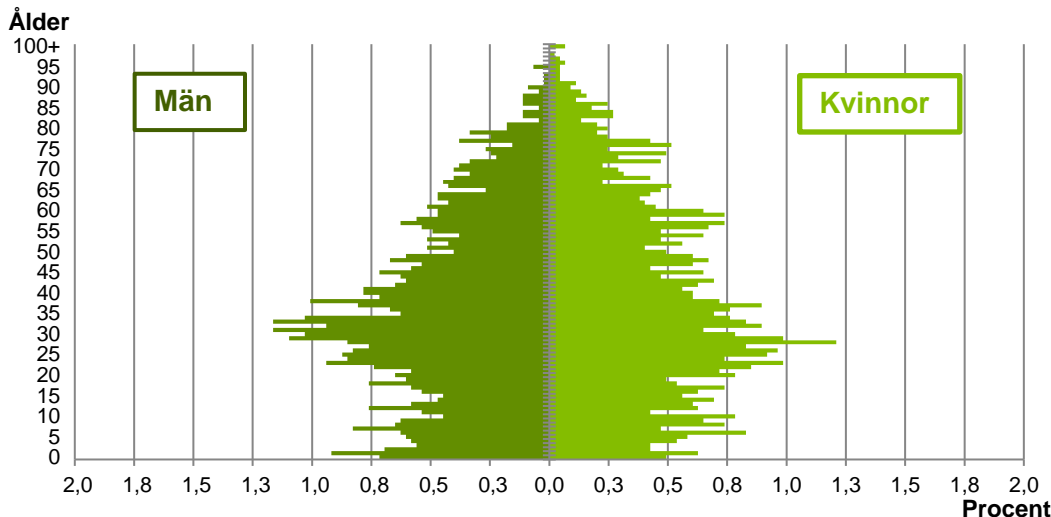
Antal arbetstillfällen inom området år 2021

1 321

Källa: Statistiska centralbyrån om inget annat anges

Not: ... innebär att uppgift inte kan lämnas på grund av få individer

Befolkningens köns- och åldersfördelning 2022

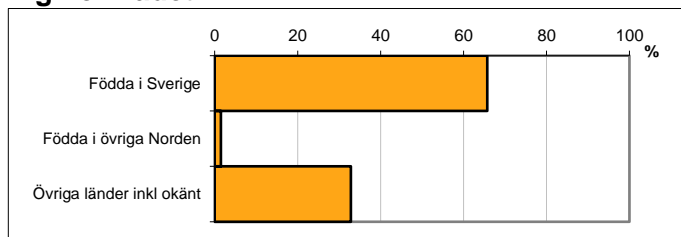


Avser 31 dec 2022

Registrerat födelseland för folkbokförd befolkning i området

Födelseland	Antal	Andel (%)
Födda i Sverige	2 934	65,7
Födda i övriga Norden	66	1,5
Övriga länder inkl okänt	1 466	32,8
Total	4 466	100

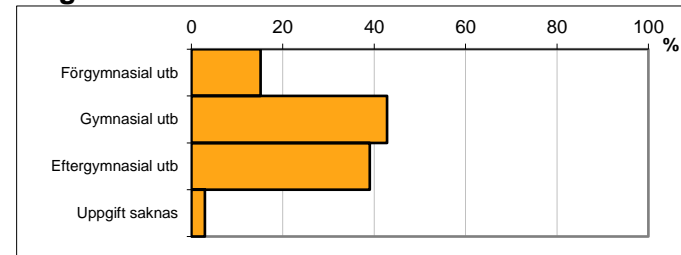
Avser 31 dec 2022



Högsta genomförda utbildningsnivån för befolkning 20-64 år

Högsta utbildning	Antal	Andel (%)
Förgymnasial utb	417	15,2
Gymnasial utb	1 178	42,8
Eftergymnasial utb	1 074	39,1
Uppgift saknas	81	2,9
Total	2 750	100

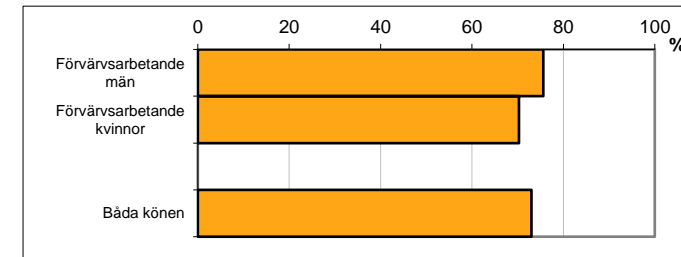
Avser 31 dec 2022



Antal och andel (%) av befolkning 20-64 år som förvärsarbetar

Syssetsättning	Antal	Andel (%)
Förvärsarbetande män	1 063	75,6
Förvärsarbetande kvinnor	955	70,3
Båda könen	2 018	73,0

Avser år 2021



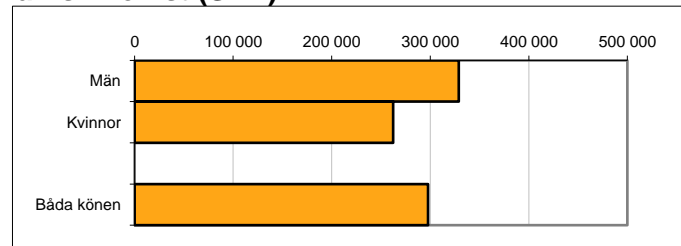
Befolkningen 20-64 år efter sammanräknad förvärsinkomst (SEK)

Kön	Antal	Median
Män	1 407	329 000
Kvinnor	1 359	262 200
Båda könen	2 766	297 900

Avser år 2021

Median för Norrköping, båda könen	339 500
-----------------------------------	---------

Förvärsinkomst:



Summan av inkomst av tjänst och inkomst av näringsverksamhet. Den sammanräknade förvärsinkomsten består av de sammanlagda löpande skattepliktiga inkomsterna. I sammanräknad förvärsinkomst ingår inte inkomst av kapital.

Källa: Statistiska centralbyrån om inget annat anges

Not: ... innebär att uppgift inte kan lämnas på grund av få individer