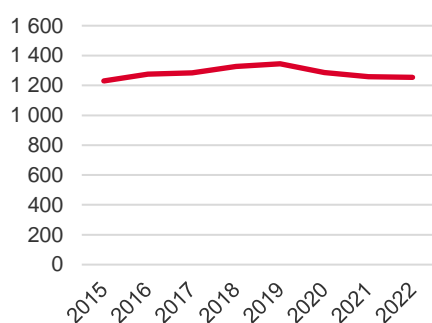


Områdeskod (NYKO) 113

Antal boende i området 2022

1 254 personer

Befolkningsutveckling 2015-2022



Karta från Norrköpings kommun



Befolkning efter ålder och kön 2022

Ålder	Män	Kvinnor	Totalt	Andel (%)
0 år - 5 år	30	43	73	5,8
6 år - 15 år	62	85	147	11,7
16 år - 19 år	33	34	67	5,3
20 år - 24 år	35	22	57	4,5
25 år - 34 år	52	50	102	8,1
35 år - 54 år	186	164	350	27,9
55 år - 64 år	112	97	209	16,7
65 år - 79 år	98	97	195	15,6
80 år och äldre	28	26	54	4,3
Total folkmängd	636	618	1 254	100

Avser 31 dec 2022

Folkmängd år 2015-2022

År	Antal
2015	1 230
2016	1 275
2017	1 285
2018	1 326
2019	1 345
2020	1 286
2021	1 258
2022	1 254

Avser 31 dec respektive år

Antal hushåll i området

därav med hemmaboende barn

517 stycken

38,5 %

Antal flyttningar till och från området år 2022

Till/Från	In	Ut	Netto
Övriga områden inom Norrköping	69	68	1
Övriga Sverige	23
Utlandet	5
Summa	97	106	-9

Not: Netto är skillnaden mellan in- och utflyttning

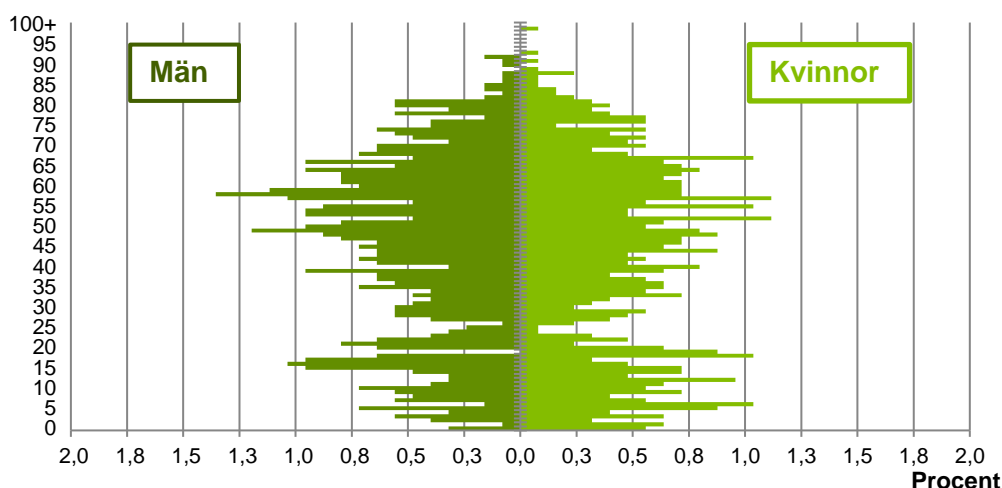
Källa: Statistiska centralbyrån om inget annat anges

Not: ... innebär att uppgift inte kan lämnas på grund av få individer

10
nyfödda år 2022Antal arbetstillfällen
inom området år 2021**110**

Befolkningens köns- och åldersfördelning 2022

Ålder



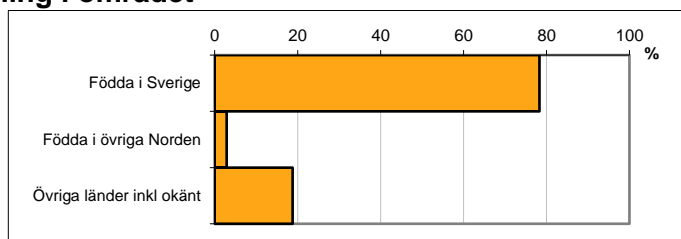
43,4
Medelåldern
år 2022

Avser 31 dec 2022

Registrerat födelseland för folkbokförd befolkning i området

Födelseland	Antal	Andel (%)
Födda i Sverige	982	78,3
Födda i övriga Norden	36	2,9
Övriga länder inkl okänt	236	18,8
Total	1 254	100

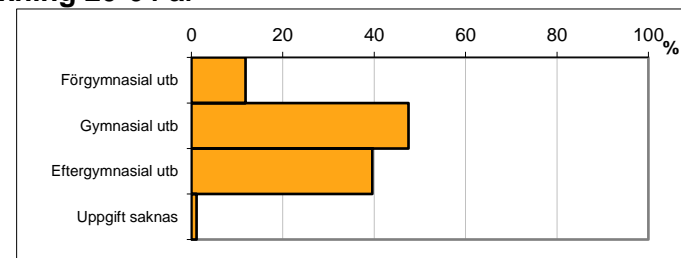
Avser 31 dec 2022



Högsta genomförda utbildningsnivån för befolkning 20-64 år

Högsta utbildning	Antal	Andel (%)
Förgymnasial utb	85	11,8
Gymnasial utb	341	47,5
Eftergymnasial utb	284	39,6
Uppgift saknas	8	1,1
Total	718	100


Avser 31 dec 2022



Antal och andel (%) av befolkning 20-64 år som förvärvsarbetar

Sysselsättning	Antal	Andel (%)
Förvärvsarbetande män	309	79,4
Förvärvsarbetande kvinnor	279	82,3
Båda könen	588	80,8

Avser år 2021




Befolkningen 20-64 år efter sammanräknad förvärvsinkomst (SEK)

Kön	Antal	Median
Män	389	422 000
Kvinnor	339	335 400
Båda könen	728	378 000

Avser år 2021

Median för Norrköping, båda könen 339 500

Förvärvsinkomst:



Summan av inkomst av tjänst och inkomst av näringsverksamhet. Den sammanräknade förvärvsinkomsten består av de sammanlagda löpande skattepliktiga inkomsterna. I sammanräknad förvärvsinkomst ingår inte inkomst av kapital.

Källa: Statistiska centralbyrån om inget annat anges

Not: ... innebär att uppgift inte kan lämnas på grund av få individer