

Karta från Norrköpings kommun

Antal boende i området 2022 **642 personer**

Befolkning efter ålder och kön 2022

Ålder	Män	Kvinnor	Totalt	Andel (%)
0 år - 5 år	12	16	28	4,4
6 år - 15 år	11	22	33	5,1
16 år - 19 år	4	6	10	1,6
20 år - 24 år	13	20	33	5,1
25 år - 34 år	94	94	188	29,3
35 år - 54 år	79	62	141	22,0
55 år - 64 år	46	54	100	15,6
65 år - 79 år	51	40	91	14,2
80 år och äldre	10	8	18	2,8
Total folkmängd	320	322	642	100

Avser 31 dec 2022

Folkmängd 2015-2022

År	Antal
2015	333
2016	420
2017	445
2018	529
2019	624
2020	647
2021	650
2022	642

Avser 31 dec respektive år

Antal hushåll i området **344 stycken**
 därav med hemmaboende barn 16,9 %

6
 nyfödda år 2022

Antal flyttningar till och från området år 2022

Till/Från	In	Ut	Netto
Övriga områden inom Norrköping	71	90	-19
Övriga Sverige	32	23	9
Utlandet	3	6	-3
Summa	106	119	-13

Not: Netto är skillnaden mellan in- och utflyttning

Antal arbetstillfällen
 inom området år 2021

3 697

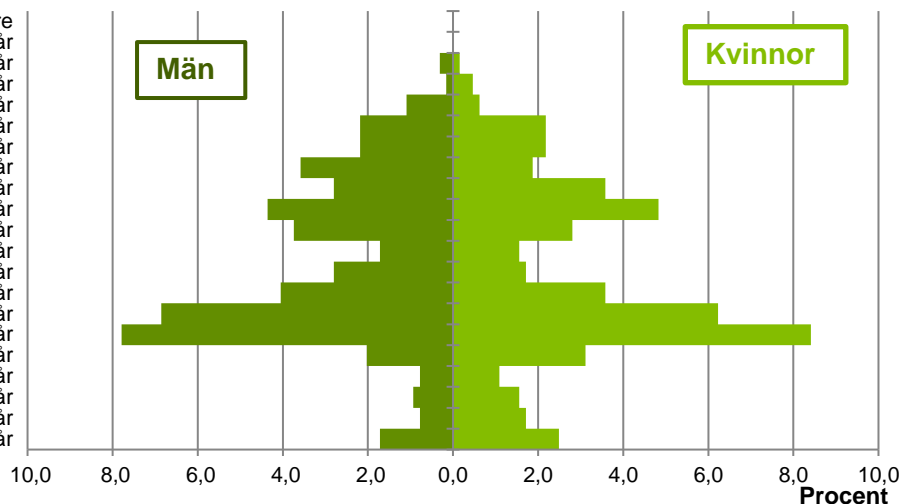
Källa: Statistiska centralbyrån om inget annat anges

Not: ... innebär att uppgift inte kan lämnas på grund av få individer

Befolkningens köns- och åldersfördelning 2022

Ålder

100 år och äldre
95-99 år
90-94 år
85-89 år
80-84 år
75-79 år
70-74 år
65-69 år
60-64 år
55-59 år
50-54 år
45-49 år
40-44 år
35-39 år
30-34 år
25-29 år
20-24 år
15-19 år
10-14 år
5-9 år
0-4 år



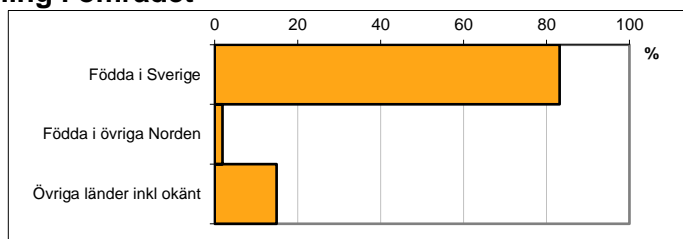
42,5
Medelåldern
år 2022

Avser 31 dec 2022

Registrerat födelseland för folkbokförd befolkning i området

Födelseland	Antal	Andel (%)
Födda i Sverige	534	83,2
Födda i övriga Norden	12	1,9
Övriga länder inkl okänt	96	15,0
Total	642	100

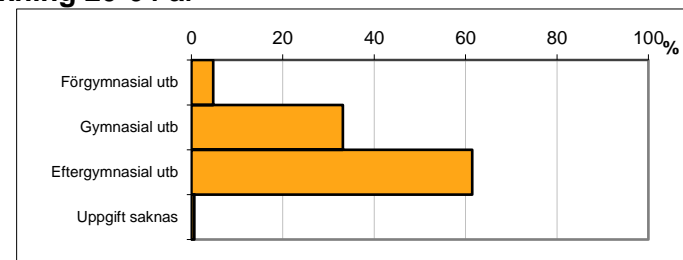
Avser 31 dec 2022



Högsta genomförda utbildningsnivån för befolkning 20-64 år

Högsta utbildning	Antal	Andel (%)
Förgymnasial utb	22	4,8
Gymnasial utb	153	33,1
Eftergymnasial utb	284	61,5
Uppgift saknas	3	0,6
Total	462	100


Avser 31 dec 2022



Antal och andel (%) av befolkning 20-64 år som förvärvsarbetar

Sysselsättning	Antal	Andel (%)
Förvärvsarbetande män	202	84,9
Förvärvsarbetande kvinnor	195	86,3
Båda könen	397	85,6

Avser år 2021



Befolkningen 20-64 år efter sammanräknad förvärvsinkomst (SEK)


Kön	Antal	Median
Män	238	472 500
Kvinnor	226	365 100
Båda könen	464	401 100

Avser år 2021

Median för Norrköping, båda könen

339 500

Förvärvsinkomst:



Summan av inkomst av tjänst och inkomst av näringsverksamhet. Den sammanräknade förvärvsinkomsten består av de sammanlagda löpande skattepliktiga inkomsterna. I sammanräknad förvärvsinkomst ingår inte inkomst av kapital.

Källa: Statistiska centralbyrån om inget annat anges

Not: ... innebär att uppgift inte kan lämnas på grund av få individer