

Karta från Norrköpings kommun

Antal boende i området 2022 **234 personer**

### Befolkning efter ålder och kön 2022

Ålder	Män	Kvinnor	Totalt	Andel (%)
0 år - 5 år	7	4	11	4,7
6 år - 15 år	13	13	26	11,1
16 år - 19 år	8	7	15	6,4
20 år - 24 år	5	3	8	3,4
25 år - 34 år	9	8	17	7,3
35 år - 54 år	32	23	55	23,5
55 år - 64 år	21	15	36	15,4
65 år - 79 år	26	27	53	22,6
80 år och äldre	8	5	13	5,6
Total folkmängd	129	105	234	100

Avser 31 dec 2022

### Folkmängd 2015-2022

År	Antal
2015	236
2016	242
2017	234
2018	234
2019	229
2020	237
2021	234
2022	234

Avser 31 dec respektive år

Antal hushåll i området **103 stycken**  
därav med hemmaboende barn 25,2 %

**4**  
nyfödda år 2022

### Antal flyttningar till och från området år 2022

Till/Från	In	Ut	Netto
Övriga områden inom Norrköping	8	11	-3
Övriga Sverige	5	7	-2
Utlandet	4	0	4
Summa	17	18	-1

Not: Netto är skillnaden mellan in- och utflyttning

Källa: Statistiska centralbyrån om inget annat anges

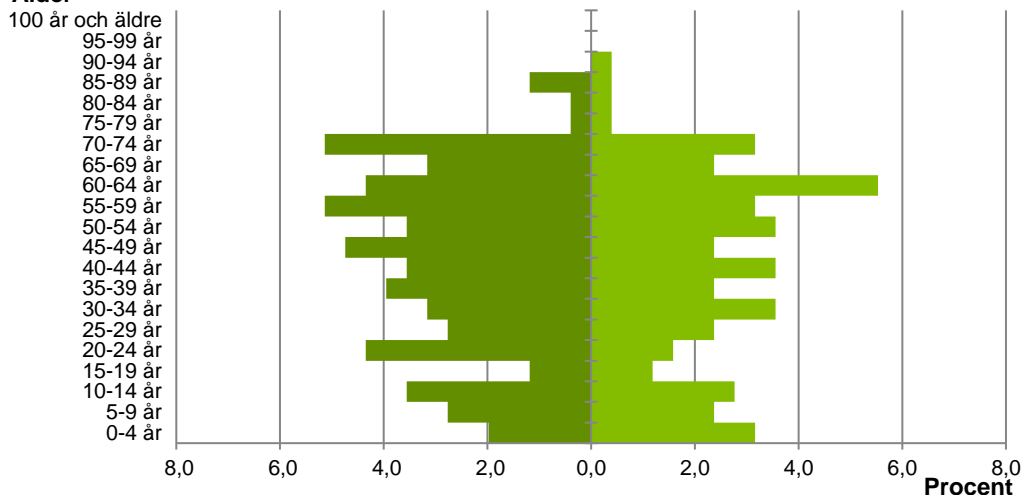
Not: ... innebär att uppgift inte kan lämnas på grund av få individer

Antal arbetstillfällen  
inom området år 2021

**29**

## Befolkningens köns- och åldersfördelning 2022

## Ålder



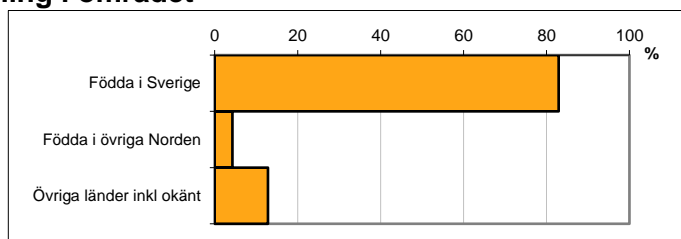
**46,6**  
Medelåldern  
år 2022

Avser 31 dec 2022

## Registrerat födelseland för folkbokförd befolkning i området

Födelseland	Antal	Andel (%)
Födda i Sverige	194	82,9
Födda i övriga Norden	10	4,3
Övriga länder inkl okänt	30	12,8
Total	234	100

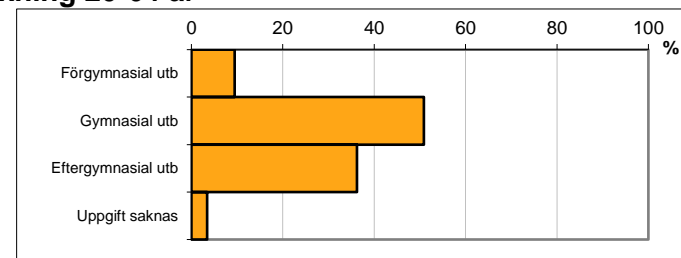
Avser 31 dec 2022



## Högsta genomförda utbildningsnivån för befolkning 20-64 år

Högsta utbildning	Antal	Andel (%)
Förgymnasial utb	11	9,5
Gymnasial utb	59	50,9
Eftergymnasial utb	42	36,2
Uppgift saknas	4	3,4
Total	116	100

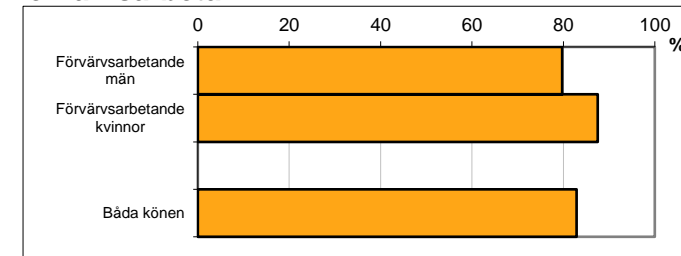
Avser 31 dec 2022



## Antal och andel (%) av befolkning 20-64 år som förvärsarbetar

Sysselsättning	Antal	Andel (%)
Förvärsarbetande män	55	79,7
Förvärsarbetande kvinnor	42	87,5
Båda könen	97	82,9

Avser år 2021




## Befolkningen 20-64 år efter sammanräknad förvärsinkomst (SEK)

Kön	Antal	Median
Män	69	391 500
Kvinnor	48	347 400
Båda könen	117	375 500

Avser år 2021

Median för Norrköping, båda könen

Förvärsinkomst:



Summan av inkomst av tjänst och inkomst av näringsverksamhet. Den sammanräknade förvärsinkomsten består av de sammanlagda löpande skattepliktiga inkomsterna. I sammanräknad förvärsinkomst ingår inte inkomst av kapital.

Källa: Statistiska centralbyrån om inget annat anges

Not: ... innebär att uppgift inte kan lämnas på grund av få individer