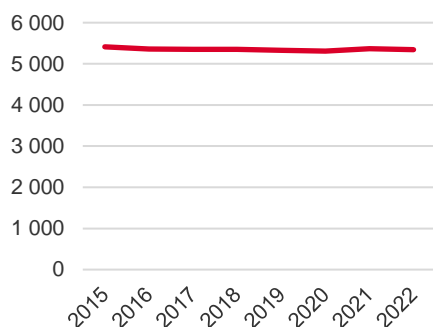


Antal boende i området 2022

5 344 personer

Befolkningsutveckling 2015-2022



Karta från Norrköpings kommun

Befolkning efter ålder och kön 2022

Ålder	Män	Kvinnor	Totalt	Andel (%)
0 år - 5 år	143	133	276	5,2
6 år - 15 år	238	220	458	8,6
16 år - 19 år	93	107	200	3,7
20 år - 24 år	229	198	427	8,0
25 år - 34 år	643	453	1 096	20,5
35 år - 54 år	696	566	1 262	23,6
55 år - 64 år	296	298	594	11,1
65 år - 79 år	373	391	764	14,3
80 år och äldre	107	160	267	5,0
Total folkmängd	2 818	2 526	5 344	100

Avser 31 dec 2022

Folkmängd år 2015-2022

År	Antal
2015	5 413
2016	5 362
2017	5 355
2018	5 353
2019	5 329
2020	5 309
2021	5 366
2022	5 344

Avser 31 dec respektive år

Antal hushåll i området

3 085 stycken

därav med hemmaboende barn

20,8 %

54

nyfödda år 2022

Antal flyttningar till och från området år 2022

Till/Från	In	Ut	Netto
Övriga områden inom Norrköping	541	611	-70
Övriga Sverige	237	207	30
Utlandet	35	19	16
Summa	813	837	-24

Not: Netto är skillnaden mellan in- och utflyttning

Källa: Statistiska centralbyrån om inget annat anges

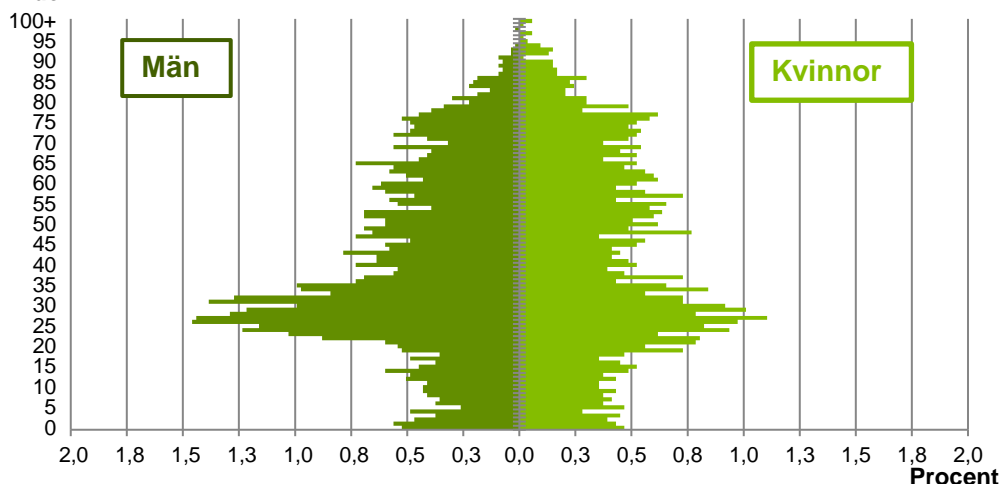
Not: ... innebär att uppgift inte kan lämnas på grund av få individer

Antal arbetstillfällen
inom området år 2021

722

Befolkningens köns- och åldersfördelning 2022

Ålder



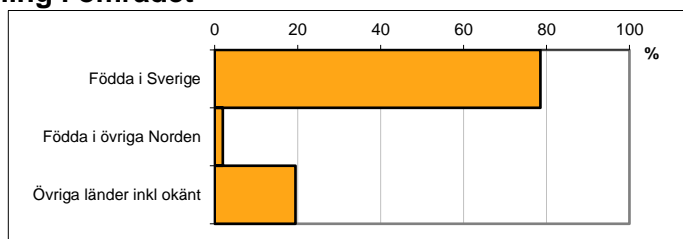
41,6
Medelåldern
år 2022

Avser 31 dec 2022

Registrerat födelseland för folkbokförd befolkning i området

Födelseland	Antal	Andel (%)
Födda i Sverige	4 197	78,5
Födda i övriga Norden	106	2,0
Övriga länder inkl okänt	1 041	19,5
Total	5 344	100

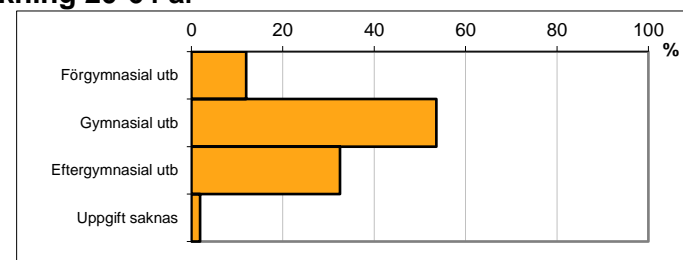
Avser 31 dec 2022



Högsta genomförda utbildningsnivån för befolkning 20-64 år

Högsta utbildning	Antal	Andel (%)
Förgymnasial utb	404	12,0
Gymnasial utb	1 811	53,6
Eftergymnasial utb	1 099	32,5
Uppgift saknas	65	1,9
Total	3 379	100


Avser 31 dec 2022



Antal och andel (%) av befolkning 20-64 år som förvärvsarbetar

Sysselsättning	Antal	Andel (%)
Förvärvsarbetande män	1 481	79,4
Förvärvsarbetande kvinnor	1 174	75,6
Båda könen	2 655	77,7

Avser år 2021



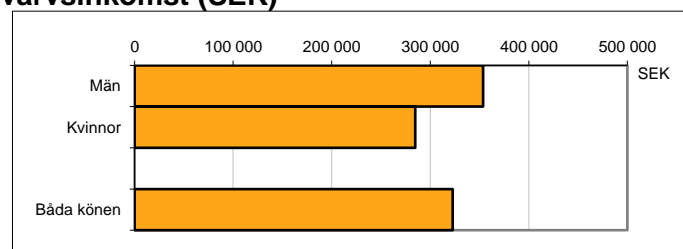
Befolkningen 20-64 år efter sammanräknad förvärvsinkomst (SEK)

Kön	Antal	Median
Män	1 866	353 500
Kvinnor	1 553	284 600
Båda könen	3 419	322 700

Avser år 2021

Median för Norrköping, båda könen 339 500

Förvärvsinkomst:



Summan av inkomst av tjänst och inkomst av näringsverksamhet. Den sammanräknade förvärvsinkomsten består av de sammanlagda löpande skattepliktiga inkomsterna. I sammanräknad förvärvsinkomst ingår inte inkomst av kapital.

Källa: Statistiska centralbyrån om inget annat anges

Not: ... innebär att uppgift inte kan lämnas på grund av få individer