



Antal boende i området 2022 **4 945 personer**

Karta från Norrköpings kommun

### Befolkning efter ålder och kön 2022

### Folkmängd 2015-2022

Ålder	Män	Kvinnor	Totalt	Andel (%)
0 år - 5 år	130	124	254	5,1
6 år - 15 år	298	286	584	11,8
16 år - 19 år	109	92	201	4,1
20 år - 24 år	97	108	205	4,1
25 år - 34 år	326	285	611	12,4
35 år - 54 år	611	571	1 182	23,9
55 år - 64 år	307	315	622	12,6
65 år - 79 år	395	459	854	17,3
80 år och äldre	151	281	432	8,7
<b>Total folkmängd</b>	<b>2 424</b>	<b>2 521</b>	<b>4 945</b>	<b>100</b>

År	Antal
2015	5 018
2016	5 030
2017	4 986
2018	4 994
2019	5 019
2020	4 997
2021	4 971
2022	4 945

Avser 31 dec respektive år

Avser 31 dec 2022

### Antal hushåll i området

**2 522 stycken**

därav med hemmaboende barn

27,0 %

**47**

nyfödda år 2022

### Antal flyttningar till och från området år 2022

Till/Från	In	Ut	Netto
Övriga områden inom Norrköping	366	346	20
Övriga Sverige	109	150	-41
Utlandet	14	13	1
<b>Summa</b>	<b>489</b>	<b>509</b>	<b>-20</b>

Not: Netto är skillnaden mellan in- och utflyttning

Antal arbetstillfällen  
inom området år 2021

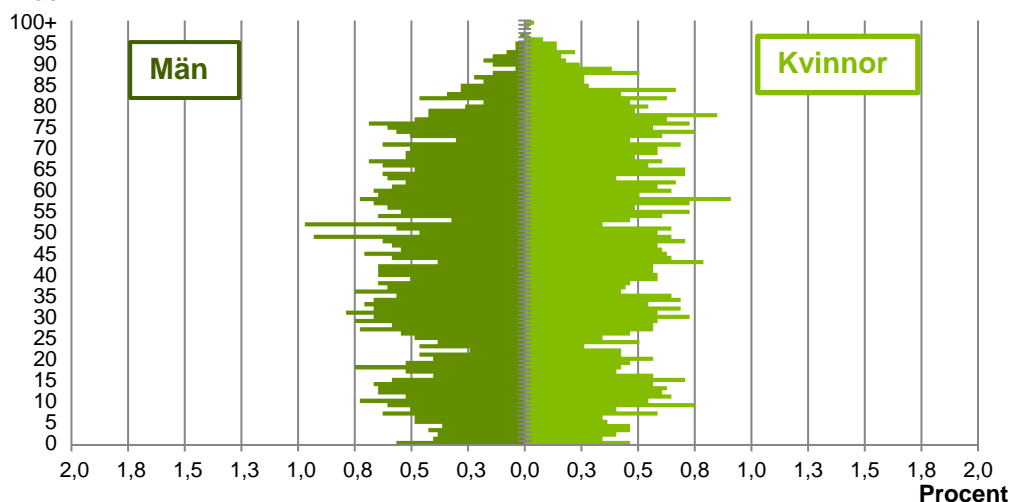
**756**

Källa: Statistiska centralbyrån om inget annat anges

Not: ... innebär att uppgift inte kan lämnas på grund av få individer

## Befolkningens köns- och åldersfördelning 2022

## Ålder



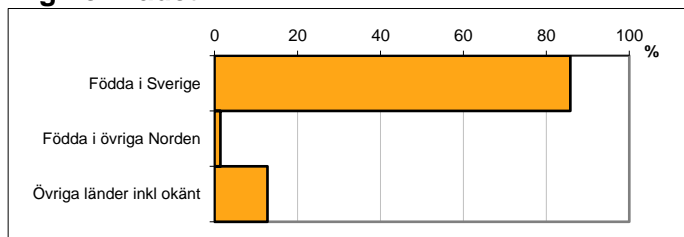
**45,3**  
Medelåldern  
år 2022

Avser 31 dec 2022

## Registrerat födelseland för folkbokförd befolkning i området

Födelseland	Antal	Andel (%)
Födda i Sverige	4 241	85,8
Födda i övriga Norden	72	1,5
Övriga länder inkl okänt	632	12,8
Total	4 945	100

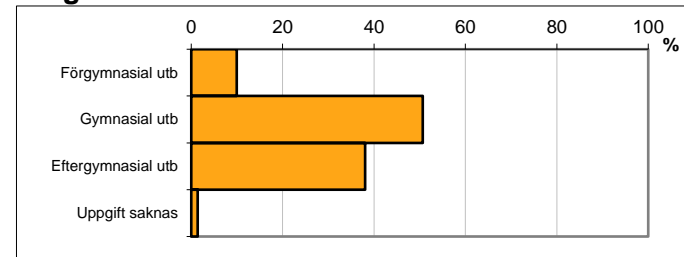
Avser 31 dec 2022



## Högsta genomförda utbildningsnivån för befolkning 20-64 år

Högsta utbildning	Antal	Andel (%)
Förgymnasial utb	260	9,9
Gymnasial utb	1 327	50,6
Eftergymnasial utb	996	38,0
Uppgift saknas	37	1,4
Total	2 620	100

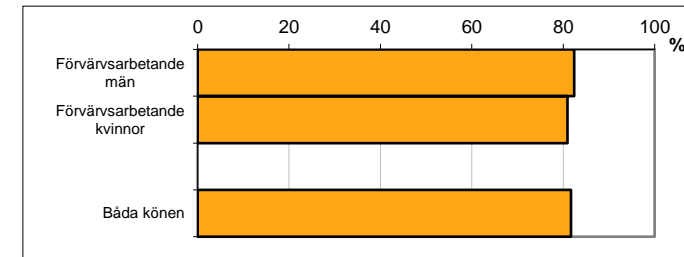
Avser 31 dec 2022



## Antal och andel (%) av befolkning 20-64 år som förvärsarbetar

Sysselsättning	Antal	Andel (%)
Förvärsarbetande män	1 126	82,4
Förvärsarbetande kvinnor	1 027	80,9
Båda könen	2 153	81,7

Avser år 2021



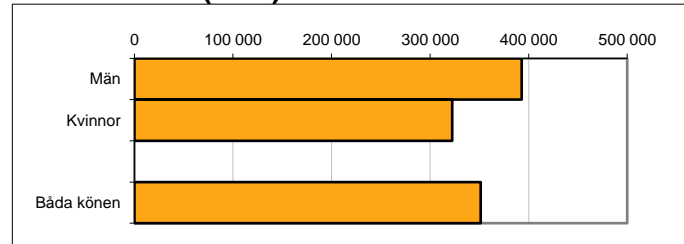
## Befolkningen 20-64 år efter sammanräknad förvärsinkomst (SEK)

Kön	Antal	Median
Män	1 366	393 000
Kvinnor	1 270	322 500
Båda könen	2 636	351 500

Avser år 2021

Median för Norrköping, båda könen	339 500
-----------------------------------	---------

Förvärsinkomst:



Summan av inkomst av tjänst och inkomst av näringsverksamhet. Den sammanräknade förvärsinkomsten består av de sammanlagda löpande skattepliktiga inkomsterna. I sammanräknad förvärsinkomst ingår inte inkomst av kapital.

Källa: Statistiska centralbyrån om inget annat anges

Not: ... innebär att uppgift inte kan lämnas på grund av få individer