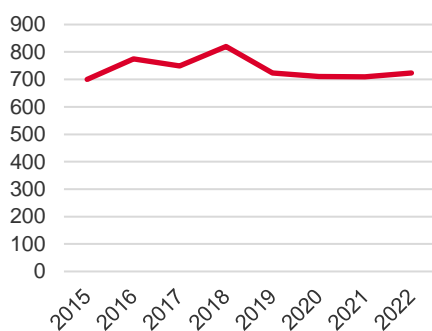


Områdeskod (NYKO) 124

Antal boende i området 2022
724 personer

Befolkningsutveckling 2015-2022



Karta från Norrköpings kommun



Befolkning efter ålder och kön 2022

Ålder	Män	Kvinnor	Totalt	Andel (%)
0 år - 5 år	14	15	29	4,0
6 år - 15 år	64	43	107	14,8
16 år - 19 år	20	24	44	6,1
20 år - 24 år	15	15	30	4,1
25 år - 34 år	26	19	45	6,2
35 år - 54 år	113	119	232	32,0
55 år - 64 år	65	45	110	15,2
65 år - 79 år	54	52	106	14,6
80 år och äldre	11	10	21	2,9
Total folkmängd	382	342	724	100

Avser 31 dec 2022

Folkmängd 2015-2022

År	Antal
2015	700
2016	775
2017	749
2018	820
2019	723
2020	711
2021	710
2022	724

Avser 31 dec respektive år

Antal hushåll i området

därav med hemmaboende barn

286 stycken

39,5 %

...
nyfödda år 2022

Antal flyttningar till och från området år 2022

Till/Från	In	Ut	Netto
Övriga områden inom Norrköping	45	59	-14
Övriga Sverige	34	16	18
Utlandet	16	3	13
Summa	95	78	17

Not: Netto är skillnaden mellan in- och utflyttning

Antal arbetstillfällen
inom området år 2021

769

Källa: Statistiska centralbyrån om inget annat anges

Not: ... innebär att uppgift inte kan lämnas på grund av få individer

Befolkningens köns- och åldersfördelning 2022

Ålder

100 år och äldre

95-99 år

90-94 år

85-89 år

80-84 år

75-79 år

70-74 år

65-69 år

60-64 år

55-59 år

50-54 år

45-49 år

40-44 år

35-39 år

30-34 år

25-29 år

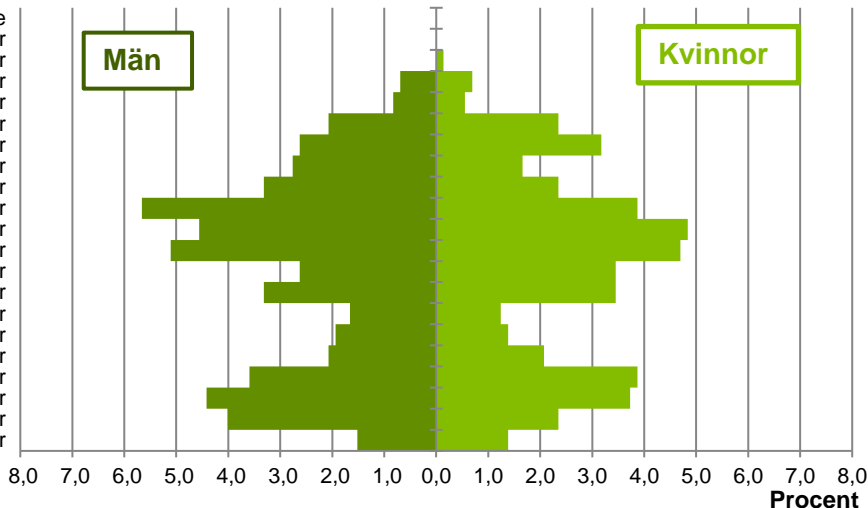
20-24 år

15-19 år

10-14 år

5-9 år

0-4 år



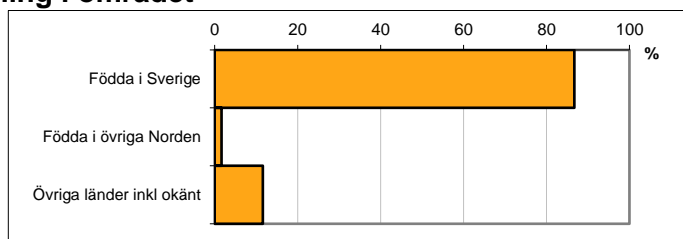
42,6
Medelåldern
år 2022

Avser 31 dec 2022

Registrerat födelseland för folkbokförd befolkning i området

Födelseland	Antal	Andel (%)
Födda i Sverige	628	86,7
Födda i övriga Norden	12	1,7
Övriga länder inkl okänt	84	11,6
Total	724	100

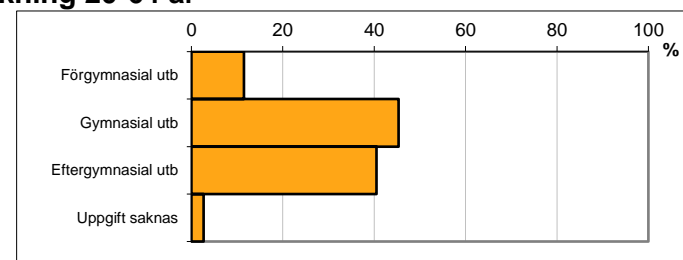
Avser 31 dec 2022



Högsta genomförda utbildningsnivån för befolkning 20-64 år

Högsta utbildning	Antal	Andel (%)
Förgymnasial utb	48	11,5
Gymnasial utb	189	45,3
Eftergymnasial utb	169	40,5
Uppgift saknas	11	2,6
Total	417	100


Avser 31 dec 2022



Antal och andel (%) av befolkning 20-64 år som förvärvsarbetar

Sysselsättning	Antal	Andel (%)
Förvärvsarbetande män	168	77,1
Förvärvsarbetande kvinnor	157	80,9
Båda könen	325	78,9

Avser år 2021



Befolkningen 20-64 år efter sammanräknad förvärvsinkomst (SEK)

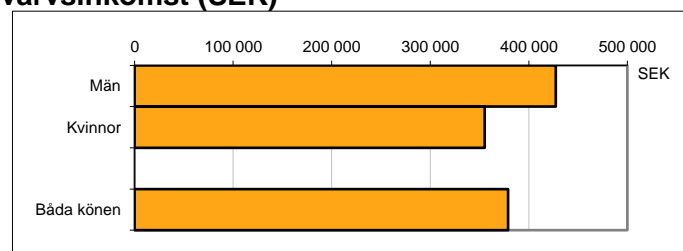
Kön	Antal	Median
Män	218	427 400
Kvinnor	194	355 200
Båda könen	412	379 000

Avser år 2021

Median för Norrköping, båda könen

339 500

Förvärvsinkomst:



Summan av inkomst av tjänst och inkomst av näringsverksamhet. Den sammanräknade förvärvsinkomsten består av de sammanlagda löpande skattepliktiga inkomsterna. I sammanräknad förvärvsinkomst ingår inte inkomst av kapital.

Källa: Statistiska centralbyrån om inget annat anges

Not: ... innebär att uppgift inte kan lämnas på grund av få individer