

Områdeskod (NYKO) 125



Karta från Norrköpings kommun

**Antal boende i området 2022** **37 personer**

### Befolkning efter ålder och kön 2022

Ålder	Män	Kvinnor	Totalt	Andel (%)
0 år - 5 år	...	...	...	...
6 år - 15 år	...	...	...	...
16 år - 19 år	...	...	...	...
20 år - 24 år	...	...	...	...
25 år - 34 år	...	...	...	...
35 år - 54 år	...	...	...	...
55 år - 64 år	...	...	...	...
65 år - 79 år	...	...	...	...
80 år och äldre	...	...	...	...
Total folkmängd	25	12	37	100

Avser 31 dec 2022

### Folkmängd 2015-2022

År	Antal
2015	...
2016	...
2017	...
2018	...
2019	...
2020	...
2021	38
2022	37

Avser 31 dec respektive år

**Antal hushåll i området** ... stycken  
därav med hemmaboende barn ... %

...  
nyfödda år 2022

### Antal flyttningar till och från området år 2022

Till/Från	In	Ut	Netto
Övriga områden inom Norrköping	...	...	...
Övriga Sverige	...	...	...
Utlandet	...	...	...
Summa	20	21	-1

Not: Netto är skillnaden mellan in- och utflyttning

Antal arbetstillfällen  
inom området år 2021

**835**

Källa: Statistiska centralbyrån om inget annat anges

Not: ... innebär att uppgift inte kan lämnas på grund av få individer

## Befolkningens köns- och åldersfördelning 2022

Befolkningspyramid kan inte visas på grund av att det bor få personer i området.

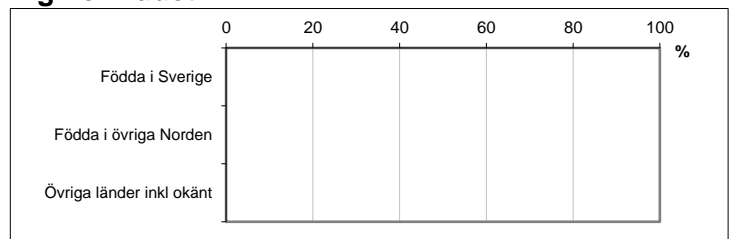
...  
Medelåldern  
år 2022

Avser 31 dec 2022

## Registrerat födelseland för folkbokförd befolkning i området

Födelseland	Antal	Andel (%)
Födda i Sverige	...	...
Födda i övriga Norden	...	...
Övriga länder inkl okänt	...	...
Total	37	100,0

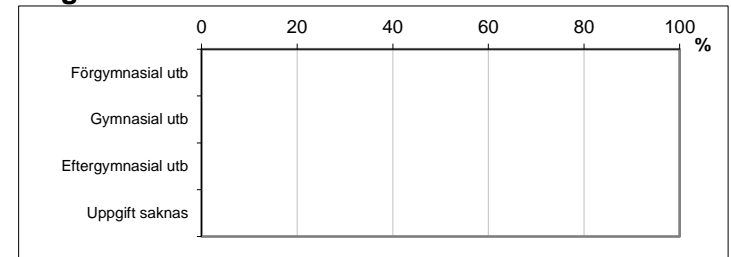
Avser 31 dec 2022



## Högsta genomförda utbildningsnivån för befolkning 20-64 år

Högsta utbildning	Antal	Andel (%)
Förgymnasial utb	...	...
Gymnasial utb	...	...
Eftergymnasial utb	...	...
Uppgift saknas	...	...
Total	31	100,0

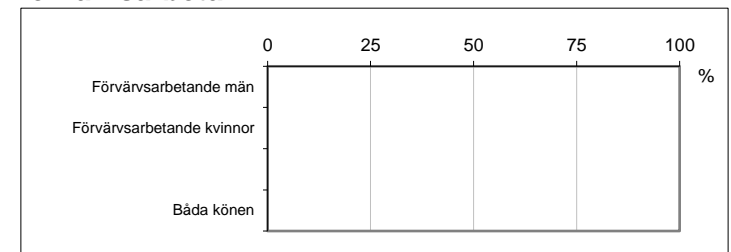
Avser 31 dec 2022



## Antal och andel (%) av befolkning 20-64 år som förvärvsarbetar

Sysselsättning	Antal	Andel (%)
Förvärvsarbetande män	...	...
Förvärvsarbetande kvinnor	...	...
Båda könen	...	...

Avser år 2021




## Befolkningen 20-64 år efter sammanräknad förvärvsinkomst (SEK)

Kön	Antal	Median
Män	21	...
Kvinnor	12	...
Båda könen	33,0	...

Avser år 2021

Median för Norrköping, båda könen	339 500
-----------------------------------	---------

Förvärvsinkomst:



Summan av inkomst av tjänst och inkomst av näringsverksamhet. Den sammanräknade förvärvsinkomsten består av de sammanlagda löpande skattepliktiga inkomsterna. I sammanräknad förvärvsinkomst ingår inte inkomst av kapital.

Källa: Statistiska centralbyrån om inget annat anges

Not: ... innebär att uppgift inte kan lämnas på grund av få individer