

Under 2022 reviderades den geografiska indelningen för området. Läs mer på sidan 3.



Karta från Norrköpings kommun

Antal boende i området 2022 **4 523 personer**

57 nyfödda år 2022

Befolkning efter ålder och kön 2022

Ålder	Män	Kvinnor	Totalt	Andel (%)
0 år - 5 år	262	242	504	11,1
6 år - 15 år	421	390	811	17,9
16 år - 19 år	130	135	265	5,9
20 år - 24 år	80	41	121	2,7
25 år - 34 år	232	301	533	11,8
35 år - 54 år	740	670	1 410	31,2
55 år - 64 år	238	227	465	10,3
65 år - 79 år	202	153	355	7,8
80 år och äldre	30	29	59	1,3
Total folkmängd	2 335	2 188	4 523	100

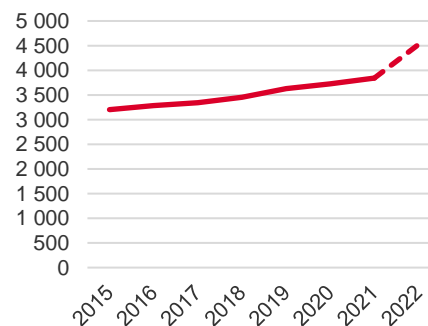
Avser 31 dec 2022

Folkmängd 2015-2022

År	Antal
2015	3 202
2016	3 284
2017	3 344
2018	3 454
2019	3 631
2020	3 726
2021	3 842
2022	4 523

Avser 31 dec respektive år

Befolkningsutveckling 2015-2022



Antal hushåll i området

1 492 stycken

därav med hemmaboende barn

60,6 %

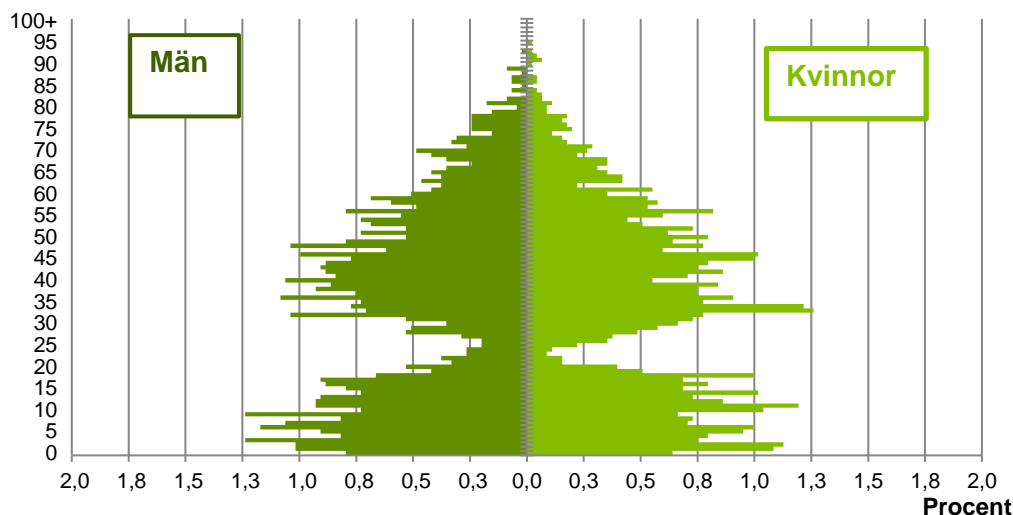
Antal flyttningar till och från området år 2022

Till/Från	In	Ut	Netto
Övriga områden inom Norrköping	462	158	304
Övriga Sverige	116	62	54
Utlandet	6	7	-1
Summa	584	227	357

Not: Netto är skillnaden mellan in- och utflyttning

Befolkningens köns- och åldersfördelning 2022

Ålder



34,3

Medelåldern
år 2022Antal arbetstillfällen
inom området år 2021

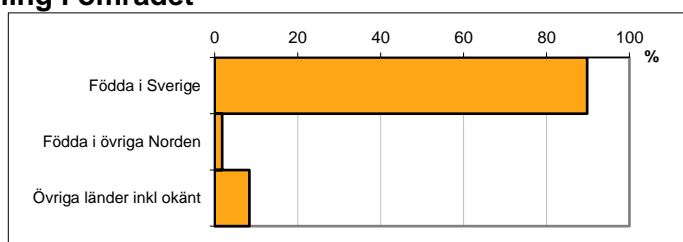
418

Avser 31 dec 2022

Registrerat födelseland för folkbokförd befolkning i området

Födelseland	Antal	Andel (%)
Födda i Sverige	4 063	89,8
Födda i övriga Norden	83	1,8
Övriga länder inkl okänt	377	8,3
Total	4 523	100

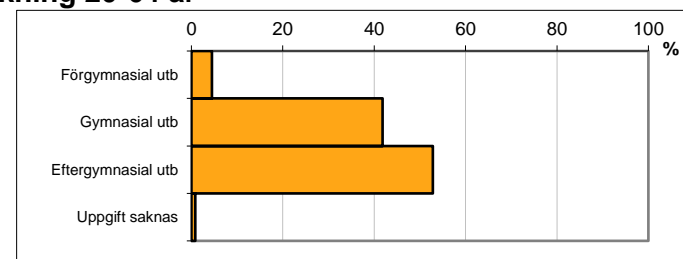
Avser 31 dec 2022



Högsta genomförda utbildningsnivån för befolkning 20-64 år

Högsta utbildning	Antal	Andel (%)
Förgymnasial utb	113	4,5
Gymnasial utb	1 058	41,8
Eftergymnasial utb	1 336	52,8
Uppgift saknas	22	0,9
Total	2 529	100


Avser 31 dec 2022



Antal och andel (%) av befolkning 20-64 år som förvärvsarbetar

Sysselsättning	Antal	Andel (%)
Förvärvsarbetande män	996	91,6
Förvärvsarbetande kvinnor	947	90,3
Båda könen	1 943	91,0

Avser år 2021




Befolkningen 20-64 år efter sammanräknad förvärvsinkomst (SEK)

Kön	Antal	Median
Män	1 087	501 600
Kvinnor	1 049	378 200
Båda könen	2 136	435 200
Median för Norrköping, båda könen		339 500

Avser år 2021

Förvärvsinkomst:



Summan av inkomst av tjänst och inkomst av näringsverksamhet. Den sammanräknade förvärvsinkomsten består av de sammanlagda löpande skattepliktiga inkomsterna. I sammanräknad förvärvsinkomst ingår inte inkomst av kapital.

Källa: Statistiska centralbyrån om inget annat anges

Not: ... innebär att uppgift inte kan lämnas på grund av få individer

Förändringar i områdesindelningarna

Områdesindelningarna är tänkta att hålla över lång tid så att man kan följa utvecklingen i ett område. Indelningarna följs dock upp och det kan ske vissa revideringar. Den främsta anledningen för revidering är att det har byggts nya bostäder som påverkar områdets geografi.

Förändringarna av den geografiska indelningen syns mer eller mindre tydligt i befolkningsstatistiken.

Under 2022 skedde en förändring av indelningen av Svärtinge tätort och Eneby landsbygd. Anledningen till detta är att Svärtinge tätort växt kraftigt, bostäder har byggts i både västlig och östlig riktning i de områden som tidigare utgjorde Eneby landsbygd men som gjort att tätorten, dvs. den sammahänande bebyggelsen kring Svärtinge är större och omfattar sedan 2022 även området nordost om riksväg 51 (Gröndalen, Barndberget m fl).

I statistiken har Svärtinge tätort en befolkningstillväxt mellan år 2021 och år 2022 på 681 personer och Eneby landsbygd en minskning med 278 personer. En del av dessa förändringar beror på de förändrade geografiska

Kartorna nedan visar områdesindelningen av Svärtinge tätort (NYKO 128) 2022 samt indelningen fram till år 2021.

Nuvarande geografisk indelning



Tidigare geografisk indelning (fram till 2021)

