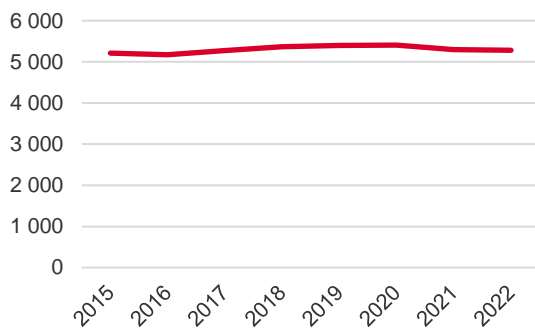


Områdeskod (NYKO) 181

Antal boende i området 2022

5 281 personer

Befolkningsutveckling 2015-2022



Karta från Norrköpings kommun



Befolkning efter ålder och kön 2022

Ålder	Män	Kvinnor	Totalt	Andel (%)
0 år - 5 år	174	158	332	6,3
6 år - 15 år	367	360	727	13,8
16 år - 19 år	137	140	277	5,2
20 år - 24 år	102	92	194	3,7
25 år - 34 år	264	257	521	9,9
35 år - 54 år	714	729	1 443	27,3
55 år - 64 år	312	299	611	11,6
65 år - 79 år	387	416	803	15,2
80 år och äldre	162	211	373	7,1
Total folkmängd	2 619	2 662	5 281	100

Avser 31 dec 2022

Folkmängd år 2015-2022

År	Antal
2015	5 214
2016	5 173
2017	5 274
2018	5 369
2019	5 398
2020	5 407
2021	5 296
2022	5 281

Avser 31 dec respektive år

Antal hushåll i området

2 358 stycken

därav med hemmaboende barn

35,7 %

Antal flyttningar till och från området år 2022

Till/Från	In	Ut	Netto
Övriga områden inom Norrköping	303	298	5
Övriga Sverige	122	118	4
Utlandet	6	10	-4
Summa	431	426	5

Not: Netto är skillnaden mellan in- och utflyttning

Källa: Statistiska centralbyrån om inget annat anges

Not: ... innebär att uppgift inte kan lämnas på grund av få individer

29

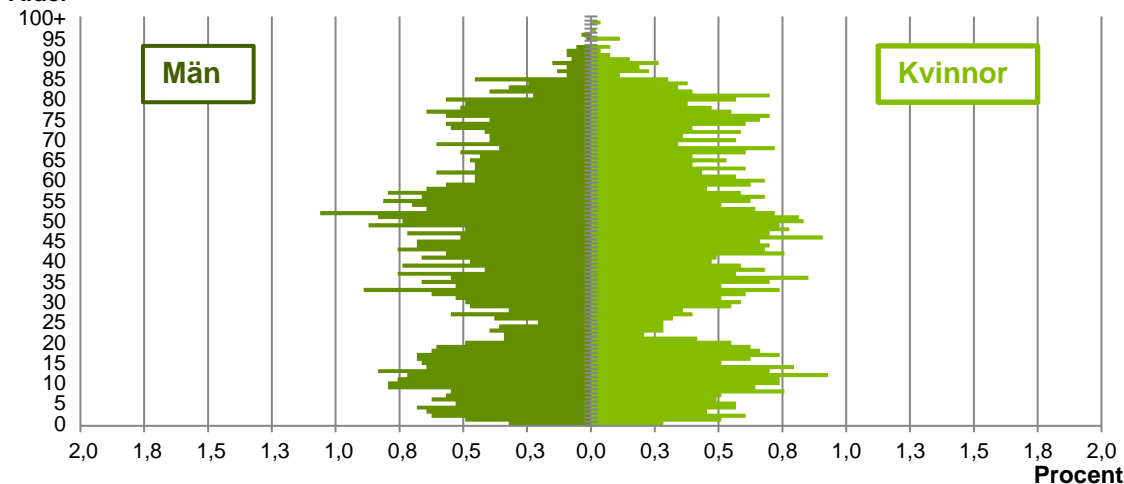
nyfödda år 2022

Antal arbetstillfällen
inom området år 2021

668

Befolkningens köns- och åldersfördelning 2022

Ålder



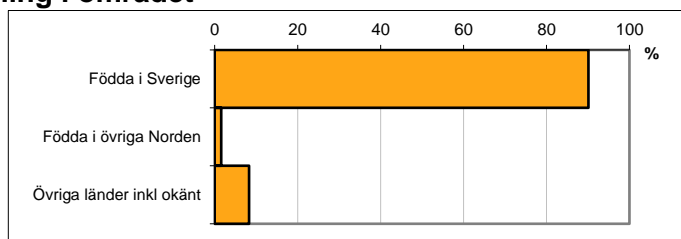
42,9
Medelåldern
år 2022

Avser 31 dec 2022

Registrerat födelseland för folkbokförd befolkning i området

Födelseland	Antal	Andel (%)
Födda i Sverige	4 760	90,1
Födda i övriga Norden	84	1,6
Övriga länder inkl okänt	437	8,3
Total	5 281	100

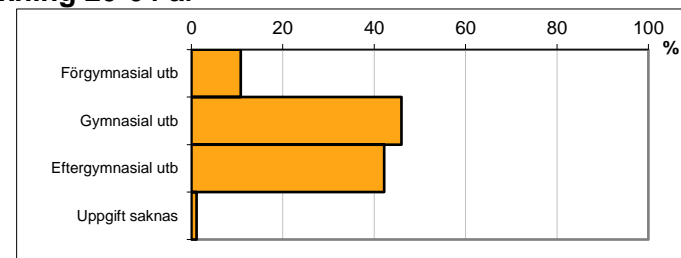
Avser 31 dec 2022



Högsta genomförda utbildningsnivån för befolkning 20-64 år

Högsta utbildning	Antal	Andel (%)
Förgymnasial utb	299	10,8
Gymnasial utb	1 272	45,9
Eftergymnasial utb	1 167	42,1
Uppgift saknas	31	1,1
Total	2 769	100


Avser 31 dec 2022



Antal och andel (%) av befolkning 20-64 år som förvärvsarbetar

Sysselsättning	Antal	Andel (%)
Förvärvsarbetande män	1 205	85,8
Förvärvsarbetande kvinnor	1 128	82,2
Båda könen	2 333	84,0

Avser år 2021



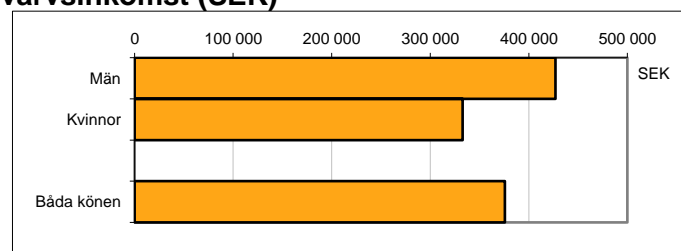
Befolkningen 20-64 år efter sammanräknad förvärvsinkomst (SEK)

Kön	Antal	Median
Män	1 405	427 200
Kvinnor	1 373	332 800
Båda könen	2 778	375 800

Avser år 2021

Median för Norrköping, båda könen 339 500

Förvärvsinkomst:



Summan av inkomst av tjänst och inkomst av näringsverksamhet. Den sammanräknade förvärvsinkomsten består av de sammanlagda löpande skattepliktiga inkomsterna. I sammanräknad förvärvsinkomst ingår inte inkomst av kapital.

Källa: Statistiska centralbyrån om inget annat anges

Not: ... innebär att uppgift inte kan lämnas på grund av få individer