

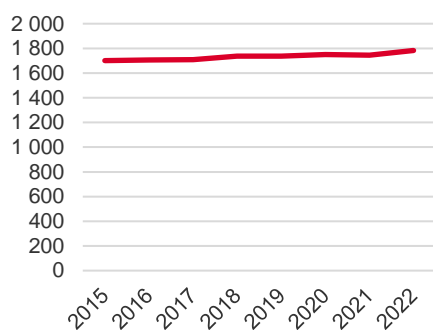
Områdeskod (NYKO) 182



Antal boende i området 2022

1 783 personer

Befolkningsutveckling 2015-2022



Karta från Norrköpings kommun

Befolkning efter ålder och kön 2022

Ålder	Män	Kvinnor	Totalt	Andel (%)
0 år - 5 år	68	82	150	8,4
6 år - 15 år	140	156	296	16,6
16 år - 19 år	62	54	116	6,5
20 år - 24 år	28	20	48	2,7
25 år - 34 år	62	74	136	7,6
35 år - 54 år	268	265	533	29,9
55 år - 64 år	125	111	236	13,2
65 år - 79 år	106	87	193	10,8
80 år och äldre	37	38	75	4,2
Total folkmängd	896	887	1 783	100

Avser 31 dec 2022

Folkmängd år 2015-2022

År	Antal
2015	1 701
2016	1 705
2017	1 708
2018	1 737
2019	1 736
2020	1 750
2021	1 746
2022	1 783

Avser 31 dec respektive år

Antal hushåll i området

därav med hemmaboende barn

631 stycken

52,3 %

Antal flyttningar till och från området år 2022

Till/Från	In	Ut	Netto
Övriga områden inom Norrköping	111	69	42
Övriga Sverige	...	37	...
Utlandet	...	3	...
Summa	145	109	36

Not: Netto är skillnaden mellan in- och utflyttning

Källa: Statistiska centralbyrån om inget annat anges

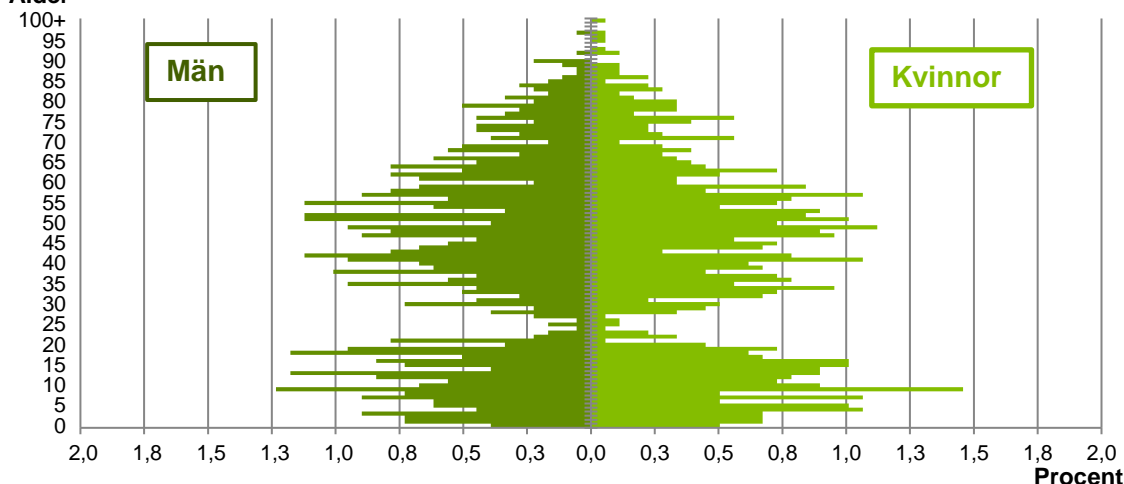
Not: ... innebär att uppgift inte kan lämnas på grund av få individer

14
nyfödda år 2022Antal arbetstillfällen
inom området år 2021

534

Befolkningens köns- och åldersfördelning 2022

Ålder



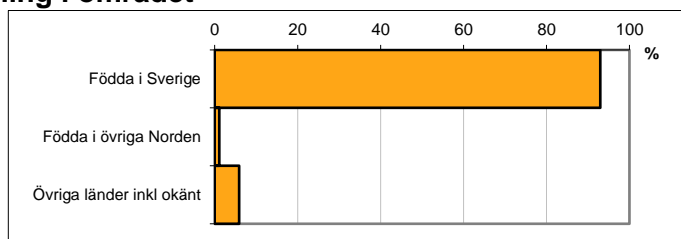
39,1
Medelåldern
år 2022

Avser 31 dec 2022

Registrerat födelseland för folkbokförd befolkning i området

Födelseland	Antal	Andel (%)
Födda i Sverige	1 658	93,0
Födda i övriga Norden	20	1,1
Övriga länder inkl okänt	105	5,9
Total	1 783	100

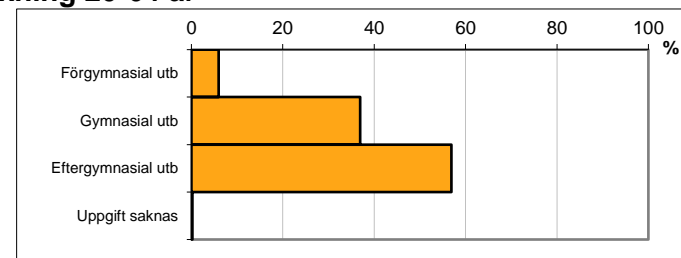
Avser 31 dec 2022



Högsta genomförda utbildningsnivån för befolkning 20-64 år

Högsta utbildning	Antal	Andel (%)
Förgymnasial utb	57	6,0
Gymnasial utb	352	36,9
Eftergymnasial utb	542	56,9
Uppgift saknas	2	0,2
Total	953	100


Avser 31 dec 2022



Antal och andel (%) av befolkning 20-64 år som förvärvsarbetar

Sysselsättning	Antal	Andel (%)
Förvärvsarbetande män	422	88,8
Förvärvsarbetande kvinnor	415	88,1
Båda könen	837	88,5

Avser år 2021




Befolkningen 20-64 år efter sammanräknad förvärvsinkomst (SEK)

Kön	Antal	Median
Män	475	494 300
Kvinnor	471	384 500
Båda könen	946	432 800

Avser år 2021

Median för Norrköping, båda könen	Median
	339 500

Förvärvsinkomst:



Summan av inkomst av tjänst och inkomst av näringsverksamhet. Den sammanräknade förvärvsinkomsten består av de sammanlagda löpande skattepliktiga inkomsterna. I sammanräknad förvärvsinkomst ingår inte inkomst av kapital.

Källa: Statistiska centralbyrån om inget annat anges

Not: ... innebär att uppgift inte kan lämnas på grund av få individer