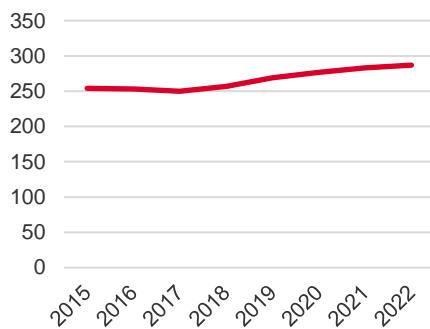


Områdeskod (NYKO) 183

## Antal boende i området 2022

287 personer

## Befolkningsutveckling 2015-2022



Karta från Norrköpings kommun



## Befolkning efter ålder och kön 2022

Ålder	Män	Kvinnor	Totalt	Andel (%)
0 år - 5 år	12	15	27	9,4
6 år - 15 år	24	26	50	17,4
16 år - 19 år	5	9	14	4,9
20 år - 24 år	...	...	7	2,4
25 år - 34 år	16	18	34	11,8
35 år - 54 år	38	33	71	24,7
55 år - 64 år	18	18	36	12,5
65 år - 79 år	27	16	43	15,0
80 år och äldre	...	...	5	1,7
Total folkmängd	147	140	287	100

Avser 31 dec 2022

## Folkmängd år 2015-2022

År	Antal
2015	254
2016	253
2017	250
2018	257
2019	269
2020	277
2021	283
2022	287

Avser 31 dec respektive år

## Antal hushåll i området

därav med hemmaboende barn

103 stycken

41,7 %

nyfödda år 2022

## Antal flyttningar till och från området år 2022

Till/Från	In	Ut	Netto
Övriga områden inom Norrköping	11	10	1
Övriga Sverige	...	...	...
Utlandet	...	...	...
Summa	14	11	3

Not: Netto är skillnaden mellan in- och utflyttning

Källa: Statistiska centralbyrån om inget annat anges

Not: ... innebär att uppgift inte kan lämnas på grund av få individer

Antal arbetstillfällen  
inom området år 2021

23

## Befolkningens köns- och åldersfördelning 2022

## Ålder

100 år och äldre

95-99 år

90-94 år

85-89 år

80-84 år

75-79 år

70-74 år

65-69 år

60-64 år

55-59 år

50-54 år

45-49 år

40-44 år

35-39 år

30-34 år

25-29 år

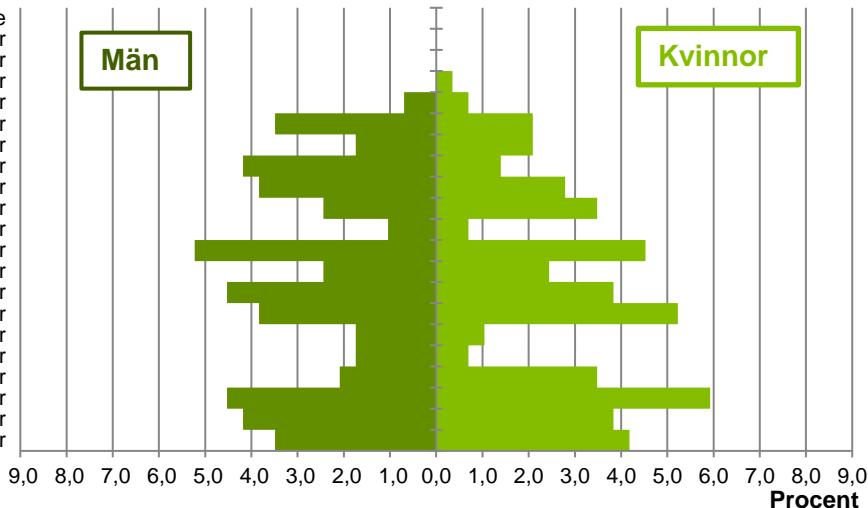
20-24 år

15-19 år

10-14 år

5-9 år

0-4 år



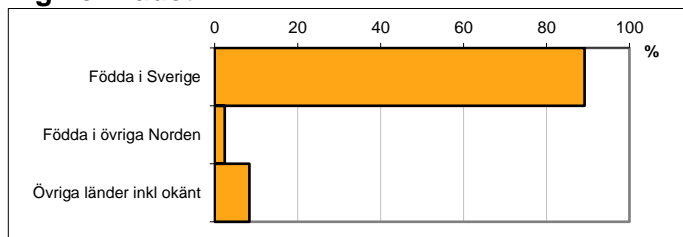
**37,8**  
Medelåldern  
år 2022

Avser 31 dec 2022

## Registrerat födelseland för folkbokförd befolkning i området

Födelseland	Antal	Andel (%)
Födda i Sverige	256	89,2
Födda i övriga Norden	7	2,4
Övriga länder inkl okänt	24	8,4
Total	287	100

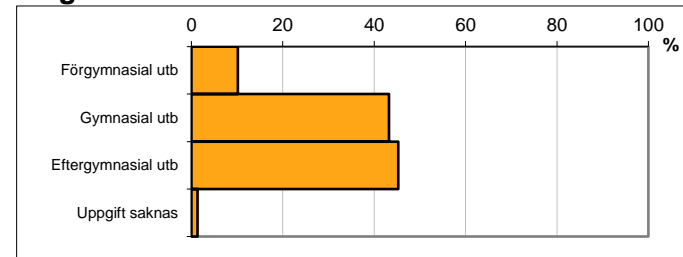
Avser 31 dec 2022



## Högsta genomförda utbildningsnivån för befolkning 20-64 år

Högsta utbildning	Antal	Andel (%)
Förgymnasial utb	15	10,1
Gymnasial utb	64	43,2
Eftergymnasial utb	67	45,3
Uppgift saknas	2	1,4
Total	148	100

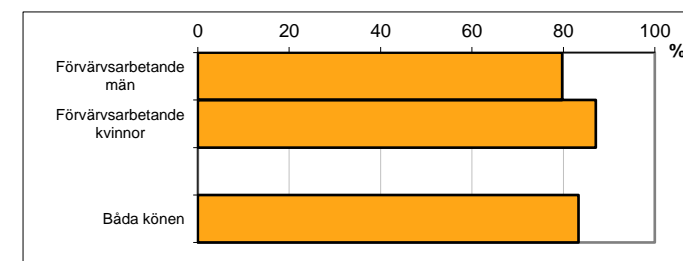
Avser 31 dec 2022



## Antal och andel (%) av befolkning 20-64 år som förvärvsarbetar

Sysselsättning	Antal	Andel (%)
Förvärvsarbetande män	59	79,7
Förvärvsarbetande kvinnor	61	87,1
Båda könen	120	83,3

Avser år 2021



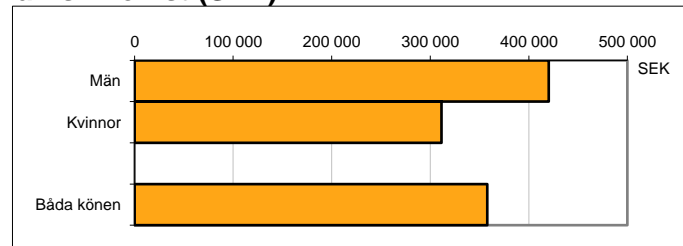
## Befolkningen 20-64 år efter sammanräknad förvärvsinkomst (SEK)

Kön	Antal	Median
Män	74	420 300
Kvinnor	70	311 300
Båda könen	144	357 700

Avser år 2021

Median för Norrköping, båda könen 339 500

Förvärvsinkomst:



Summan av inkomst av tjänst och inkomst av näringsverksamhet. Den sammanräknade förvärvsinkomsten består av de sammanlagda löpande skattepliktiga inkomsterna. I sammanräknad förvärvsinkomst ingår inte inkomst av kapital.

Källa: Statistiska centralbyrån om inget annat anges

Not: ... innebär att uppgift inte kan lämnas på grund av få individer