

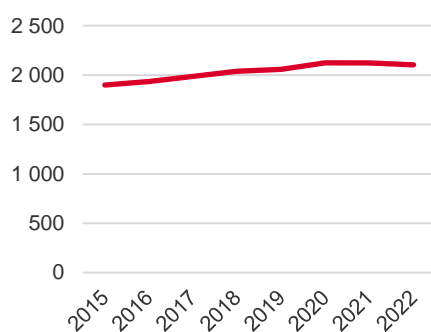
Områdeskod (NYKO) 189

Även kallad Äby/Jursla landsbygd

Antal boende i området 2022

2 103 personer

Befolkningsutveckling 2015-2022



Karta från Norrköpings kommun



Befolkning efter ålder och kön 2022

| Ålder | Män | Kvinnor | Totalt | Andel (%) |
|-----------------|-------|---------|--------|-----------|
| 0 år - 5 år | 77 | 72 | 149 | 7,1 |
| 6 år - 15 år | 125 | 120 | 245 | 11,7 |
| 16 år - 19 år | 43 | 43 | 86 | 4,1 |
| 20 år - 24 år | 38 | 28 | 66 | 3,1 |
| 25 år - 34 år | 119 | 98 | 217 | 10,3 |
| 35 år - 54 år | 292 | 286 | 578 | 27,5 |
| 55 år - 64 år | 188 | 161 | 349 | 16,6 |
| 65 år - 79 år | 183 | 152 | 335 | 15,9 |
| 80 år och äldre | 45 | 33 | 78 | 3,7 |
| Total folkmängd | 1 110 | 993 | 2 103 | 100 |

Avser 31 dec 2022

Folkmängd år 2015-2022

| År | Antal |
|------|-------|
| 2015 | 1 899 |
| 2016 | 1 934 |
| 2017 | 1 986 |
| 2018 | 2 039 |
| 2019 | 2 059 |
| 2020 | 2 124 |
| 2021 | 2 123 |
| 2022 | 2 103 |

Avser 31 dec respektive år

Antal hushåll i området

872 stycken

därav med hemmaboende barn

35,3 %

Antal flyttningar till och från området år 2022

| Till/Från | In | Ut | Netto |
|--------------------------------|-----|-----|-------|
| Övriga områden inom Norrköping | 124 | 153 | -29 |
| Övriga Sverige | 44 | 51 | -7 |
| Utlandet | 7 | 11 | -4 |
| Summa | 175 | 215 | -40 |

Not: Netto är skillnaden mellan in- och utflyttning

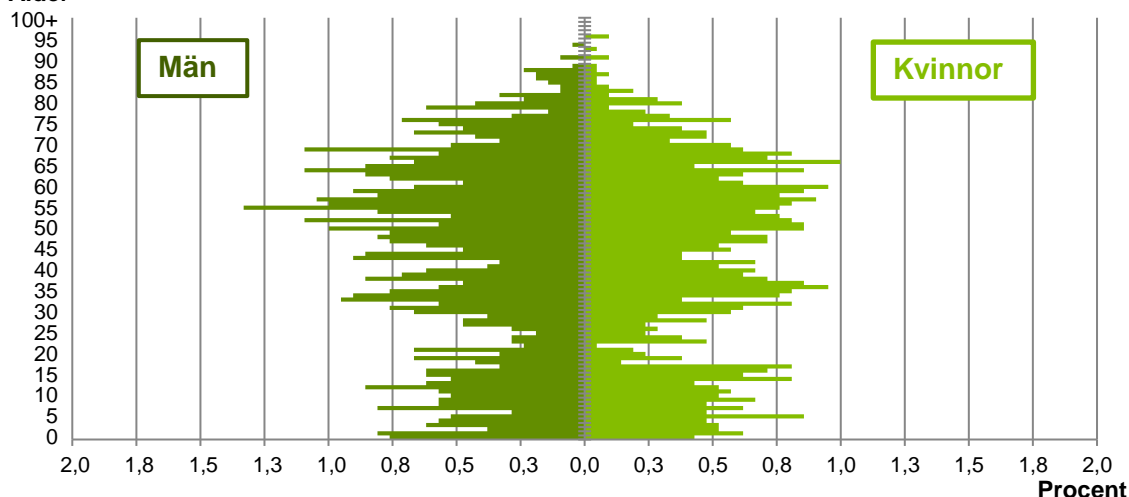
Källa: Statistiska centralbyrån om inget annat anges

Not: ... innebär att uppgift inte kan lämnas på grund av få individer

25
nyfödda år 2022Antal arbetstillfällen
inom området år 2021**1 807**

Befolkningens köns- och åldersfördelning 2022

Ålder



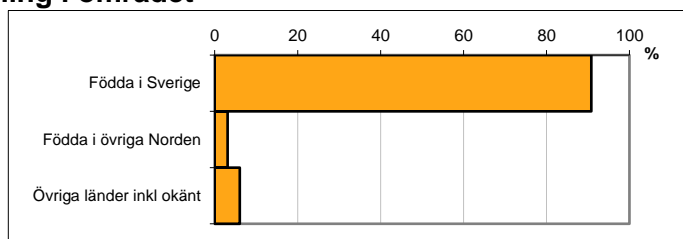
43,0
Medelåldern
år 2022

Avser 31 dec 2022

Registrerat födelseland för folkbokförd befolkning i området

| Födelseland | Antal | Andel (%) |
|--------------------------|-------|-----------|
| Födda i Sverige | 1 910 | 90,8 |
| Födda i övriga Norden | 66 | 3,1 |
| Övriga länder inkl okänt | 127 | 6,0 |
| Total | 2 103 | 100 |

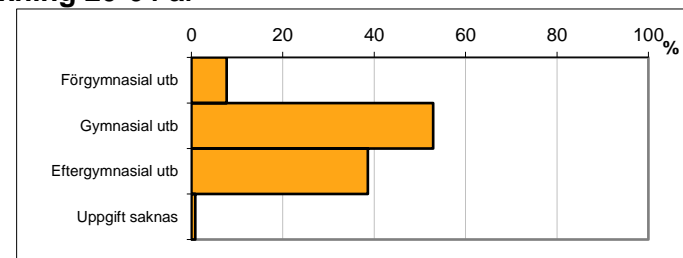
Avser 31 dec 2022



Högsta genomförda utbildningsnivån för befolkning 20-64 år

| Högsta utbildning | Antal | Andel (%) |
|--------------------|-------|-----------|
| Förgymnasial utb | 93 | 7,7 |
| Gymnasial utb | 640 | 52,9 |
| Eftergymnasial utb | 467 | 38,6 |
| Uppgift saknas | 10 | 0,8 |
| Total | 1 210 | 100 |


Avser 31 dec 2022



Antal och andel (%) av befolkning 20-64 år som förvärvsarbetar

| Sysselsättning | Antal | Andel (%) |
|---------------------------|-------|-----------|
| Förvärvsarbetande män | 553 | 86,0 |
| Förvärvsarbetande kvinnor | 494 | 84,7 |
| Båda könen | 1 047 | 85,4 |

Avser år 2021



Befolkningen 20-64 år efter sammanräknad förvärvsinkomst (SEK)

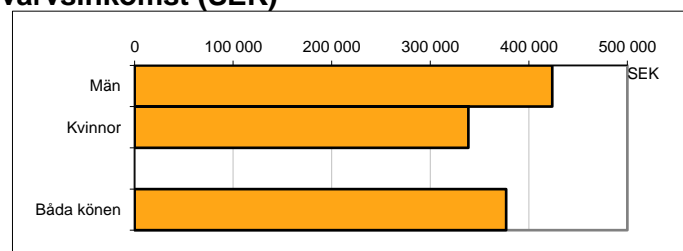
| Kön | Antal | Median |
|------------|-------|---------|
| Män | 643 | 423 800 |
| Kvinnor | 583 | 338 800 |
| Båda könen | 1 226 | 377 000 |

Avser år 2021

Median för Norrköping, båda könen

339 500

Förvärvsinkomst:



Summan av inkomst av tjänst och inkomst av näringsverksamhet. Den sammanräknade förvärvsinkomsten består av de sammanlagda löpande skattepliktiga inkomsterna. I sammanräknad förvärvsinkomst ingår inte inkomst av kapital.

Källa: Statistiska centralbyrån om inget annat anges

Not: ... innebär att uppgift inte kan lämnas på grund av få individer