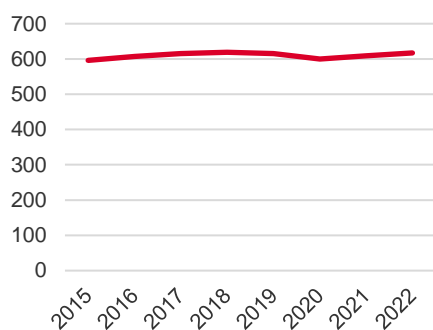


Områdeskod (NYKO) 191

## Antal boende i området 2022

617 personer

## Befolkningsutveckling 2015-2022



Karta från Norrköpings kommun



## Befolkning efter ålder och kön 2022

Ålder	Män	Kvinnor	Totalt	Andel (%)
0 år - 5 år	20	21	41	6,6
6 år - 15 år	49	46	95	15,4
16 år - 19 år	14	12	26	4,2
20 år - 24 år	12	5	17	2,8
25 år - 34 år	28	31	59	9,6
35 år - 54 år	89	93	182	29,5
55 år - 64 år	44	39	83	13,5
65 år - 79 år	51	46	97	15,7
80 år och äldre	9	8	17	2,8
Total folkmängd	316	301	617	100

Avser 31 dec 2022

## Folkmängd år 2015-2022

År	Antal
2015	596
2016	607
2017	615
2018	619
2019	615
2020	600
2021	609
2022	617

Avser 31 dec respektive år

## Antal hushåll i området

därav med hemmaboende barn

241 stycken

41,1 %

10

nyfödda år 2022

## Antal flyttningar till och från området år 2022

Till/Från	In	Ut	Netto
Övriga områden inom Norrköping	32	31	1
Övriga Sverige	...	10	...
Utlandet	...	0	...
Summa	45	41	4

Not: Netto är skillnaden mellan in- och utflyttning

Källa: Statistiska centralbyrån om inget annat anges

Not: ... innebär att uppgift inte kan lämnas på grund av få individer

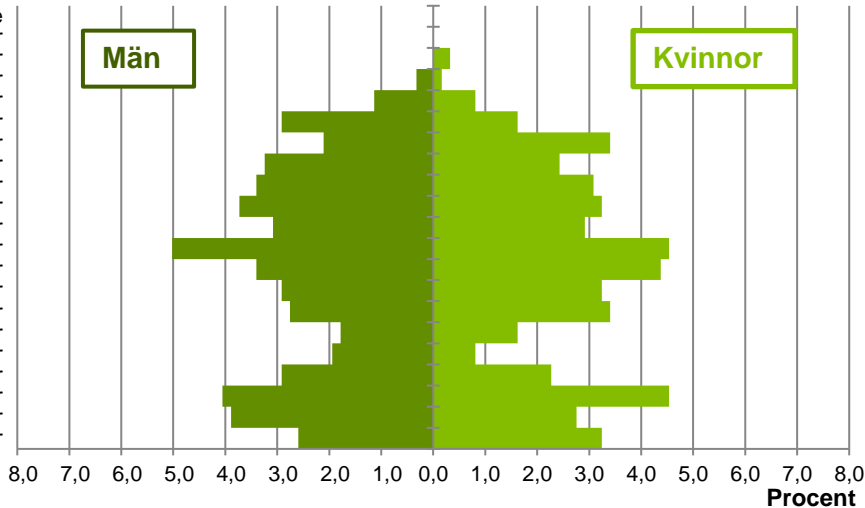
Antal arbetstillfällen  
inom området år 2021

88

## Befolkningens köns- och åldersfördelning 2022

## Ålder

100 år och äldre  
95-99 år  
90-94 år  
85-89 år  
80-84 år  
75-79 år  
70-74 år  
65-69 år  
60-64 år  
55-59 år  
50-54 år  
45-49 år  
40-44 år  
35-39 år  
30-34 år  
25-29 år  
20-24 år  
15-19 år  
10-14 år  
5-9 år  
0-4 år



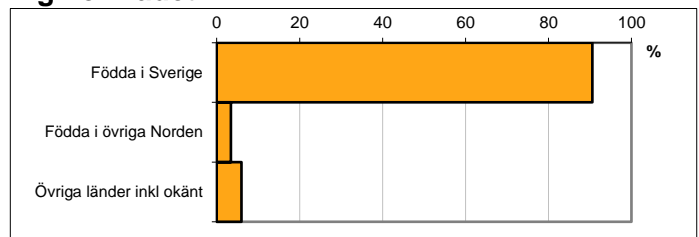
**41,2**  
Medelåldern  
år 2022

Avser 31 dec 2022

## Registrerat födelseland för folkbokförd befolkning i området

Födelseland	Antal	Andel (%)
Födda i Sverige	559	90,6
Födda i övriga Norden	21	3,4
Övriga länder inkl okänt	37	6,0
Total	617	100

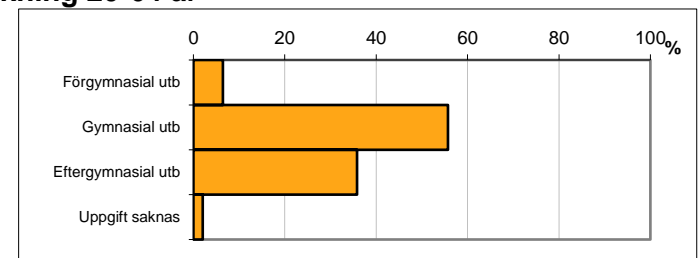
Avser 31 dec 2022



## Högsta genomförda utbildningsnivån för befolkning 20-64 år

Högsta utbildning	Antal	Andel (%)
Förgymnasial utb	22	6,5
Gymnasial utb	190	55,7
Eftergymnasial utb	122	35,8
Uppgift saknas	7	2,1
Total	341	100


Avser 31 dec 2022



## Antal och andel (%) av befolkning 20-64 år som förvärvsarbetar

Sysselsättning	Antal	Andel (%)
Förvärvsarbetande män	145	83,8
Förvärvsarbetande kvinnor	145	87,3
Båda könen	290	85,5

Avser år 2021




## Befolkningen 20-64 år efter sammanräknad förvärvsinkomst (SEK)

Kön	Antal	Median
Män	173	436 300
Kvinnor	166	357 200
Båda könen	339	399 500

Avser år 2021

Median för Norrköping, båda könen	339 500
-----------------------------------	---------

Förvärvsinkomst:



Summan av inkomst av tjänst och inkomst av näringsverksamhet. Den sammanräknade förvärvsinkomsten består av de sammanlagda löpande skattepliktiga inkomsterna. I sammanräknad förvärvsinkomst ingår inte inkomst av kapital.

Källa: Statistiska centralbyrån om inget annat anges

Not: ... innebär att uppgift inte kan lämnas på grund av få individer