



Karta från Norrköpings kommun

Antal boende i området 2022 **4 444 personer**

35 nyfödda år 2022

Befolkning efter ålder och kön 2022

Ålder	Män	Kvinnor	Totalt	Andel (%)
0 år - 5 år	146	154	300	6,8
6 år - 15 år	369	346	715	16,1
16 år - 19 år	145	152	297	6,7
20 år - 24 år	61	46	107	2,4
25 år - 34 år	134	163	297	6,7
35 år - 54 år	631	625	1 256	28,3
55 år - 64 år	265	249	514	11,6
65 år - 79 år	347	361	708	15,9
80 år och äldre	99	151	250	5,6
Total folkmängd	2 197	2 247	4 444	100

Avser 31 dec 2022

Folkmängd 2015-2022

År	Antal
2015	4 386
2016	4 402
2017	4 415
2018	4 458
2019	4 472
2020	4 443
2021	4 457
2022	4 444

Avser 31 dec respektive år

Antal hushåll i området

därav med hemmaboende barn

1 755 stycken

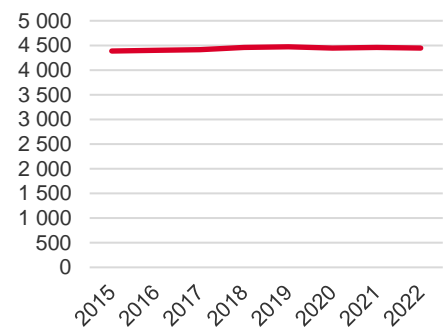
43,7 %

Antal flyttningar till och från området år 2022

Till/Från	In	Ut	Netto
Övriga områden inom Norrköping	180	188	-8
Övriga Sverige	88	99	-11
Utlandet	8	9	-1
Summa	276	296	-20

Not: Netto är skillnaden mellan in- och utflyttning

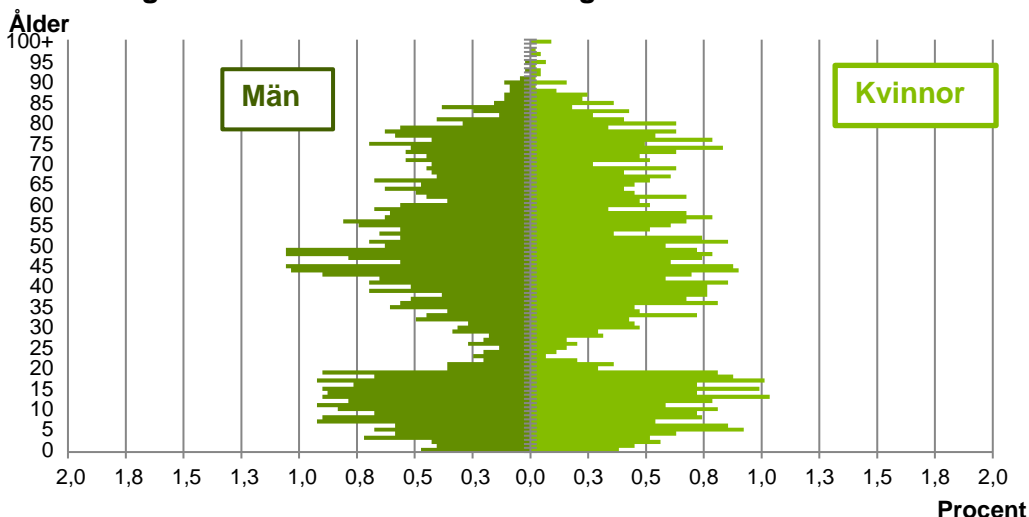
Befolkningsutveckling 2015-2022



Källa: Statistiska centralbyrån om inget annat anges

Not: ... innebär att uppgift inte kan lämnas på grund av få individer

Befolkningens köns- och åldersfördelning 2022



41,8
Medelåldern
år 2022

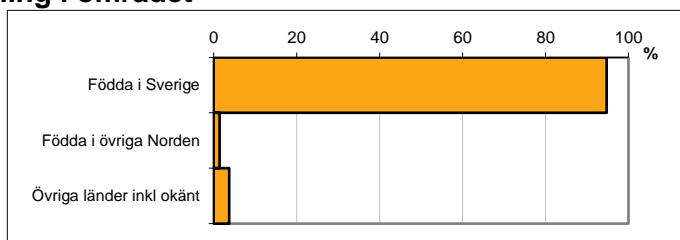
Antal arbetstillfällen
inom området år 2021
807

Avser 31 dec 2022

Registrerat födelseland för folkbokförd befolkning i området

Födelseland	Antal	Andel (%)
Födda i Sverige	4 212	94,8
Födda i övriga Norden	64	1,4
Övriga länder inkl okänt	168	3,8
Total	4 444	100

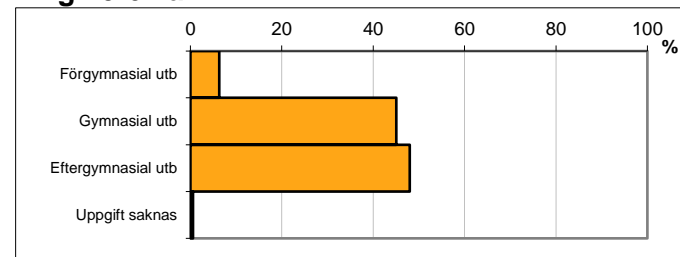
Avser 31 dec 2022



Högsta genomförda utbildningsnivån för befolkning 20-64 år

Högsta utbildning	Antal	Andel (%)
Förgymnasial utb	137	6,3
Gymnasial utb	980	45,1
Eftergymnasial utb	1 044	48,0
Uppgift saknas	13	0,6
Total	2 174	100


Avser 31 dec 2022



Antal och andel (%) av befolkning 20-64 år som förvärsarbetar

Sysselsättning	Antal	Andel (%)
Förvärsarbetande män	967	88,7
Förvärsarbetande kvinnor	958	88,0
Båda könen	1 925	88,3

Avser år 2021



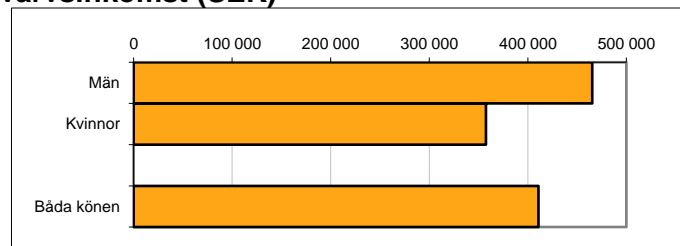
Befolkningen 20-64 år efter sammanräknad förvärsinkomst (SEK)

Kön	Antal	Median
Män	1 090	465 400
Kvinnor	1 089	357 600
Båda könen	2 179	410 800

Avser år 2021

Median för Norrköping, båda könen

Förvärsinkomst:



Summan av inkomst av tjänst och inkomst av näringsverksamhet. Den sammanräknade förvärsinkomsten består av de sammanlagda löpande skattepliktiga inkomsterna. I sammanräknad förvärsinkomst ingår inte inkomst av kapital.

Källa: Statistiska centralbyrån om inget annat anges

Not: ... innebär att uppgift inte kan lämnas på grund av få individer