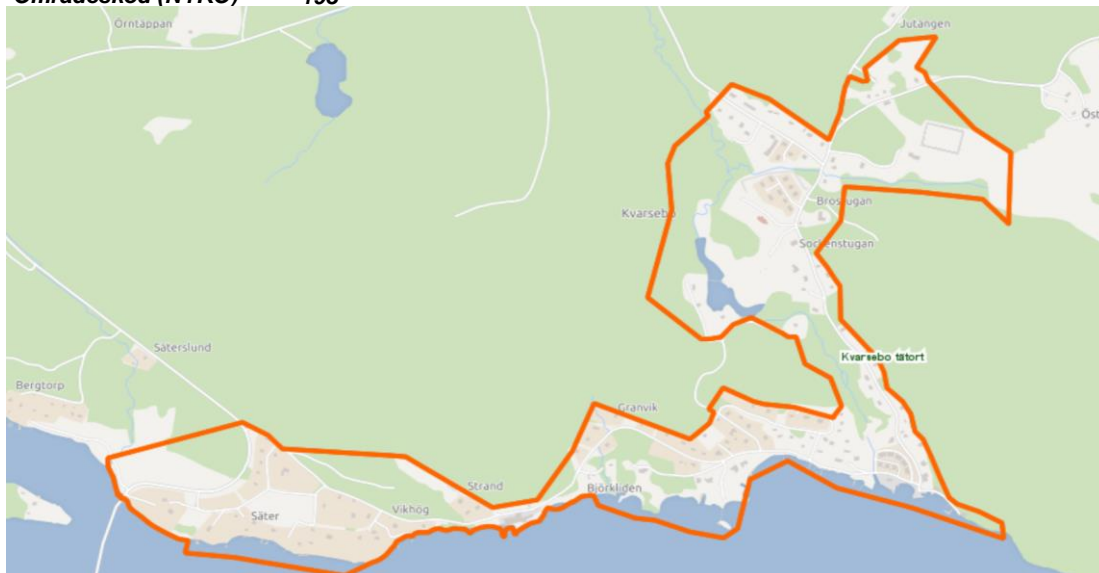
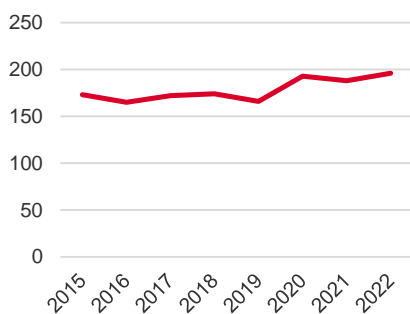


Områdeskod (NYKO) 193

Karta från  
Norrköpings  
kommun

## Befolkningsutveckling 2015-2022

Under 2020 reviderades den geografiska indelningen för området.  
Läs mer på sidan 3.

## Antal boende i området 2022

196 personer

5  
nyfödda år 2022

## Befolkning efter ålder och kön 2022

Ålder	Män	Kvinnor	Totalt	Andel (%)
0 år - 5 år	...	...	11	5,6
6 år - 15 år	...	...	14	7,1
16 år - 19 år	...	...	6	...
20 år - 24 år	...	...	...	...
25 år - 34 år	...	...	13	6,6
35 år - 54 år	...	...	42	21,4
55 år - 64 år	...	...	32	16,3
65 år - 79 år	...	...	52	26,5
80 år och äldre	...	...	24	12,2
Total folkmängd	104	92	196	100

Avser 31 dec 2022

## Folkmängd 2015-2022

År	Antal
2015	173
2016	165
2017	172
2018	174
2019	166
2020	193
2021	188
2022	196

Avser 31 dec respektive år

Not: År 2020 utökades den geografiska gränsen för området, vilket påverkade befolkningsstatistiken.

## Antal Hushåll i området

därav med hemmaboende barn

92 stycken

21,7 %

## Antal flyttningar till och från området år 2022

Till/Från	In	Ut	Netto
Övriga områden inom Norrköping	9	13	-4
Övriga Sverige	12	3	9
Utlandet	0	0	0
Summa	21	16	5

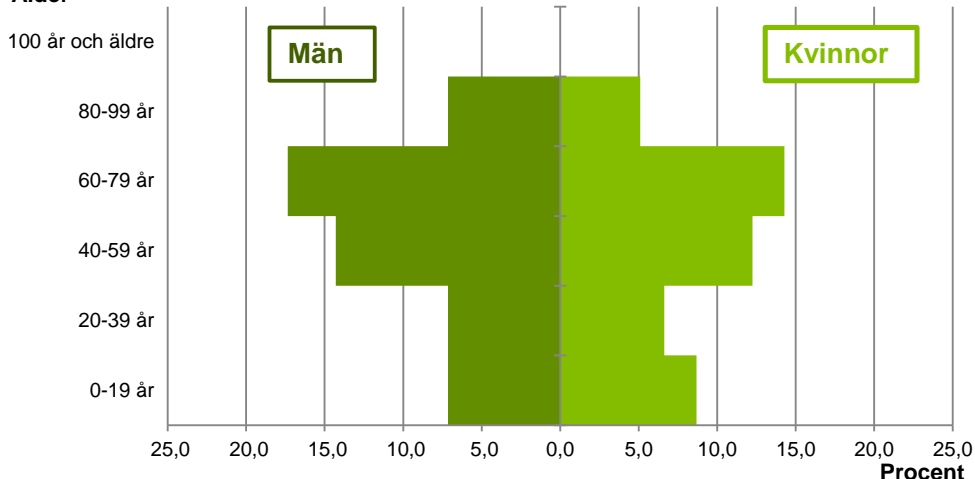
Not: Netto är skillnaden mellan in- och utflyttning

Antal arbetstillfällen  
inom området år 2021

26

## Befolkningens köns- och åldersfördelning 2022

Ålder



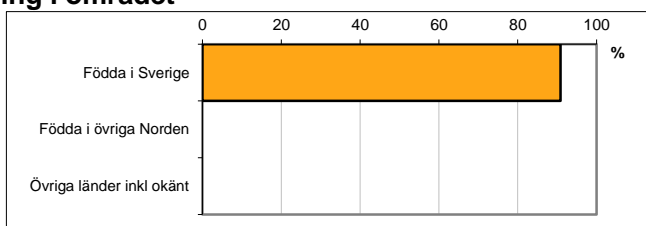
**52,7**  
Medelåldern  
år 2022

Avser 31 dec 2022

## Registrerat födelse land för folkbokförd befolkning i området

Födelse land	Antal	Andel (%)
Födda i Sverige	178	90,8
Födda i övriga Norden	...	...
Övriga länder inkl okänt	...	...
Total	196	100,0

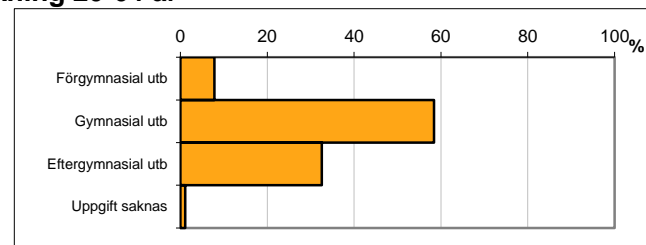
Avser 31 dec 2022



## Högsta genomförda utbildningsnivån för befolkning 20-64 år

Högsta utbildning	Antal	Andel (%)
Förgymnasial utb	7	7,9
Gymnasial utb	52	58,4
Eftergymnasial utb	29	32,6
Uppgift saknas	1	1,1
Total	89	100

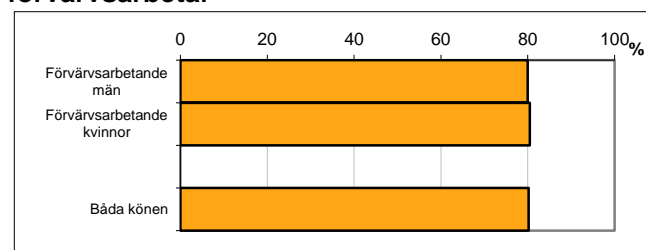
Avser 31 dec 2022



## Antal och andel (%) av befolkning 20-64 år som förvärvsarbetar

Sysselsättning	Antal	Andel (%)
Förvärvsarbetande män	36	80,0
Förvärvsarbetande kvinnor	33	80,5
Båda könen	69	80,2

Avser år 2021



## Befolkningen 20-64 år efter sammanräknad förvärvsinkomst (SEK)

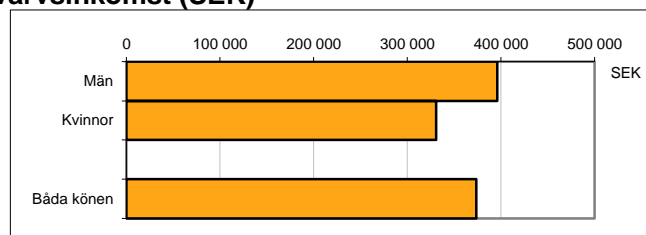
Kön	Antal	Median
Män	45	396 000
Kvinnor	41	330 700
Båda könen	86	373 800

Avser år 2021

Median för Norrköping, båda könen	339 500
-----------------------------------	---------

Förvärvsinkomst:

Summan av inkomst av tjänst och inkomst av näringsverksamhet. Den sammanräknade förvärvsinkomsten består av de sammanlagda löpande skattepliktiga inkomsterna. I sammanräknad förvärvsinkomst ingår inte inkomst av kapital.



## Förändringar i områdesindelningarna

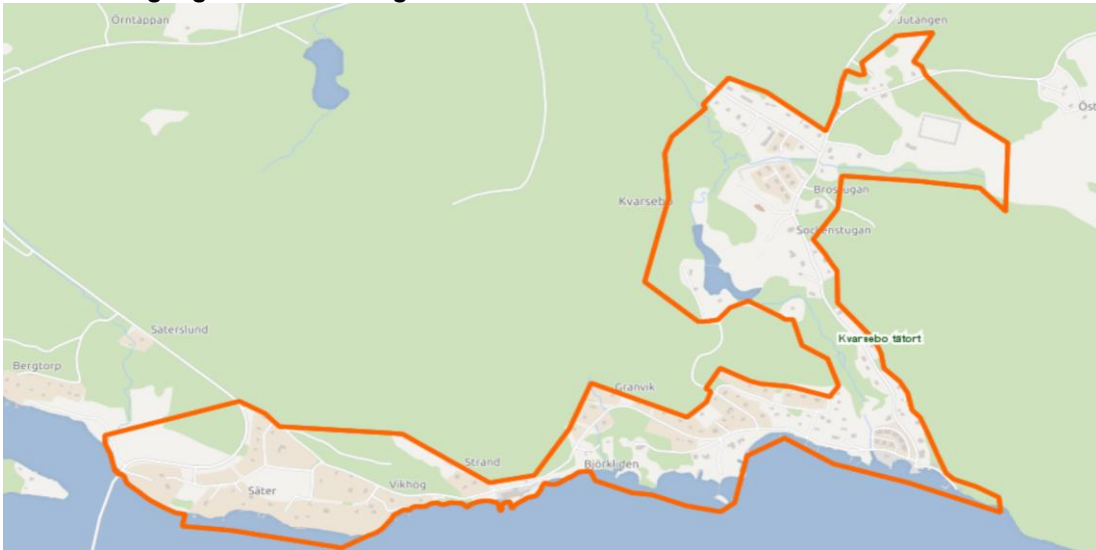
Områdesindelningarna är tänkta att hålla över lång tid så att man kan följa utvecklingen i ett område. Indelningarna följs dock upp och det kan ske vissa revideringar. Den främsta anledningen för revidering är att det har byggts nya bostäder som påverkar områdets geografi.

Förändringarna av den geografiska indelningen syns mer eller mindre tydligt i befolkningsstatistiken.

Under 2020 skedde en förändring av indelningen av Kvarsebo tätort. I statistiken har Kvarsebo en befolkningsstillväxt mellan år 2019 och år 2020 på 33 personer. Denna tillväxt beror till viss del på den förändrade geografiska indelningen.

Kartorna nedan visar nuvarande områdesindelningen av Kvarsebo tätort samt indelningen fram till år 2019.

### ***Nuvarande geografiska indelning i statistiken:***



### ***Tidigare geografiska indelning i statistiken:***

