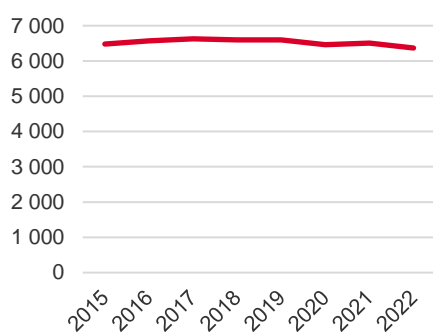


Områdeskod (NYKO) 212

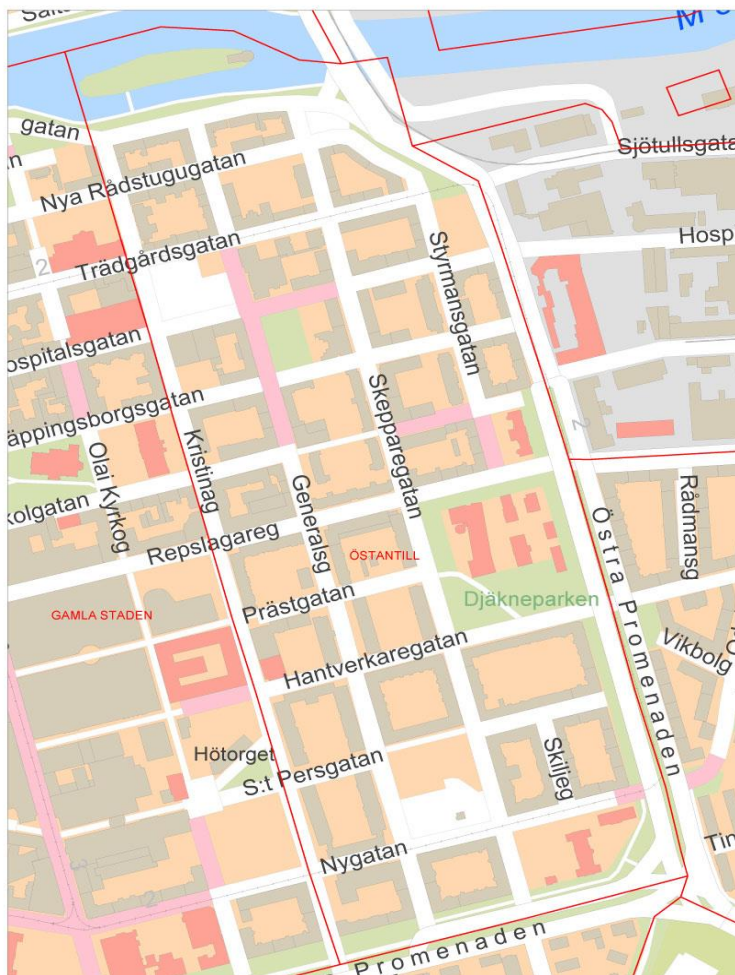
Antal boende i området 2022

6 368 personer

Befolkningsutveckling 2015-2022



Karta från Norrköpings kommun



Befolkning efter ålder och kön 2022

Ålder	Män	Kvinnor	Totalt	Andel (%)
0 år - 5 år	175	192	367	5,8
6 år - 15 år	260	237	497	7,8
16 år - 19 år	111	105	216	3,4
20 år - 24 år	263	269	532	8,4
25 år - 34 år	754	647	1 401	22,0
35 år - 54 år	793	659	1 452	22,8
55 år - 64 år	312	348	660	10,4
65 år - 79 år	378	468	846	13,3
80 år och äldre	136	261	397	6,2
Total folkmängd	3 182	3 186	6 368	100

Avser 31 dec 2022

Folkmängd år 2015-2022

År	Antal
2015	6 484
2016	6 575
2017	6 628
2018	6 599
2019	6 597
2020	6 462
2021	6 511
2022	6 368

Avser 31 dec respektive år

Antal hushåll i området

3 685 stycken

därav med hemmaboende barn

19,6 %

69

nyfödda år 2022

Antal flyttningar till och från området år 2022

Till/Från	In	Ut	Netto
Övriga områden inom Norrköping	869	1 022	-153
Övriga Sverige	394	365	29
Utlandet	48	44	4
Summa	1 311	1 431	-120

Not: Netto är skillnaden mellan in- och utflyttning

Källa: Statistiska centralbyrån om inget annat anges

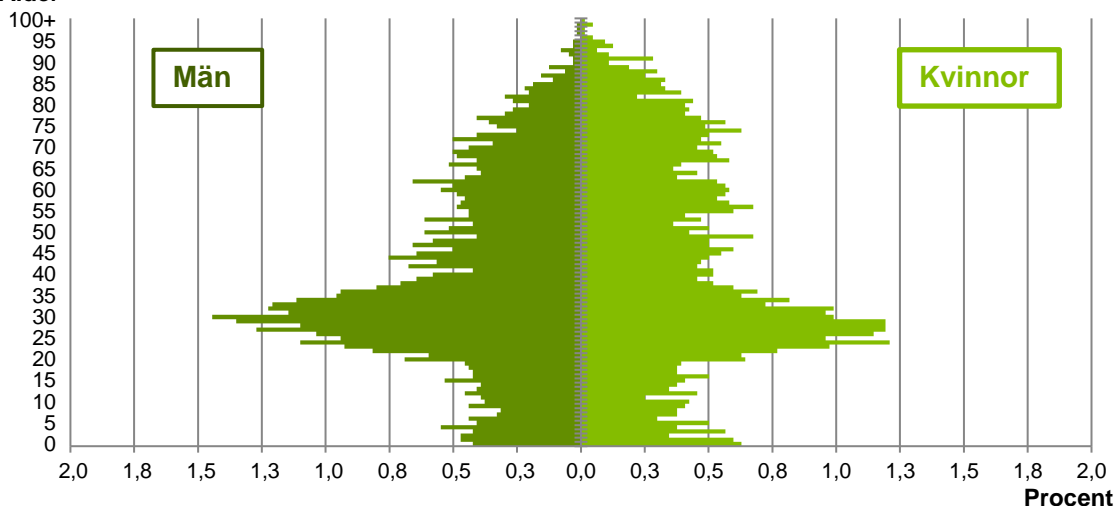
Not: ... innebär att uppgift inte kan lämnas på grund av få individer

Antal arbetstillfällen
inom området år 2021

1 727

Befolkningens köns- och åldersfördelning 2022

Ålder

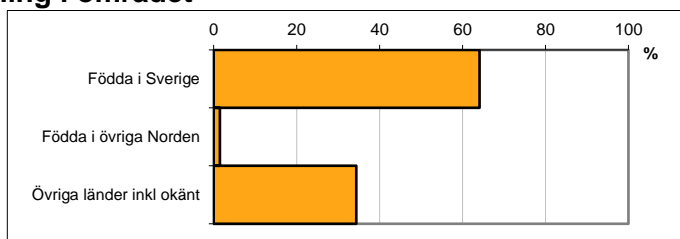


Avser 31 dec 2022

Registrerat födelseland för folkbokförd befolkning i området

Födelseland	Antal	Andel (%)
Födda i Sverige	4 084	64,1
Födda i övriga Norden	96	1,5
Övriga länder inkl okänt	2 188	34,4
Total	6 368	100

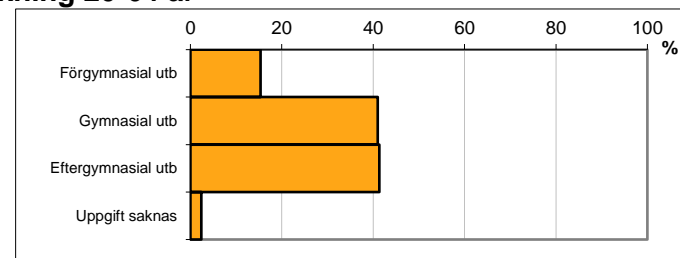
Avser 31 dec 2022



Högsta genomförda utbildningsnivån för befolkning 20-64 år

Högsta utbildning	Antal	Andel (%)
Förgymnasial utb	620	15,3
Gymnasial utb	1 657	41,0
Eftergymnasial utb	1 672	41,3
Uppgift saknas	96	2,4
Total	4 045	100


Avser 31 dec 2022



Antal och andel (%) av befolkning 20-64 år som förvärvsarbetar

Sysselsättning	Antal	Andel (%)
Förvärvsarbetande män	1 584	73,6
Förvärvsarbetande kvinnor	1 437	72,8
Båda könen	3 021	73,2

Avser år 2021



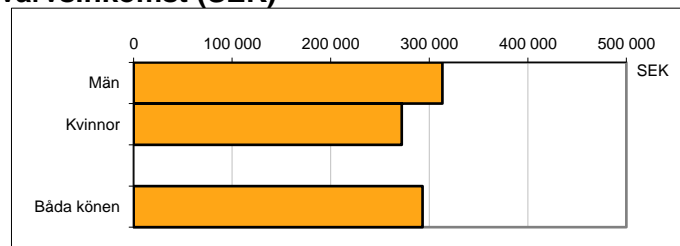
Befolkningen 20-64 år efter sammanräknad förvärvsinkomst (SEK)

Kön	Antal	Median
Män	2 153	313 200
Kvinnor	1 975	272 100
Båda könen	4 128	293 100

Avser år 2021

Median för Norrköping, båda könen	339 500
-----------------------------------	---------

Förvärvsinkomst:



Summan av inkomst av tjänst och inkomst av näringsverksamhet. Den sammanräknade förvärvsinkomsten består av de sammanlagda löpande skattepliktiga inkomsterna. I sammanräknad förvärvsinkomst ingår inte inkomst av kapital.

Källa: Statistiska centralbyrån om inget annat anges

Not: ... innebär att uppgift inte kan lämnas på grund av få individer