

Karta från Norrköpings kommun

Antal boende i området 2022 3 150 personer

42 nyfödda år 2022

Befolkning efter ålder och kön 2022

Folkmängd 2015-2022

Ålder	Män	Kvinnor	Totalt	Andel (%)
0 år - 5 år	70	81	151	4,8
6 år - 15 år	136	129	265	8,4
16 år - 19 år	41	51	92	2,9
20 år - 24 år	148	153	301	9,6
25 år - 34 år	416	391	807	25,6
35 år - 54 år	393	347	740	23,5
55 år - 64 år	184	217	401	12,7
65 år - 79 år	140	161	301	9,6
80 år och äldre	31	61	92	2,9
Total folkmängd	1 559	1 591	3 150	100

År	Antal
2015	3 307
2016	3 306
2017	3 269
2018	3 272
2019	3 244
2020	3 275
2021	3 177
2022	3 150

Avser 31 dec respektive år

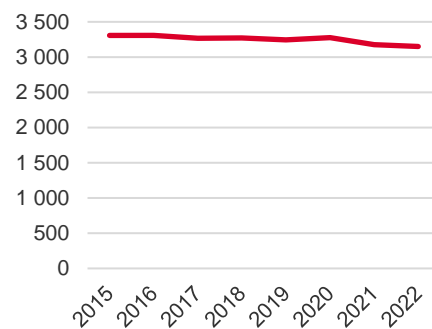
Avser 31 dec 2022

Antal hushåll i området 1 947 stycken
därav med hemmaboende barn 19,1 %

Antal flyttningar till och från området år 2022

Befolkningsutveckling 2015-2022

Till/Från	In	Ut	Netto
Övriga områden inom Norrköping	390	417	-27
Övriga Sverige	149	178	-29
Utlandet	9	8	1
Summa	548	603	-55



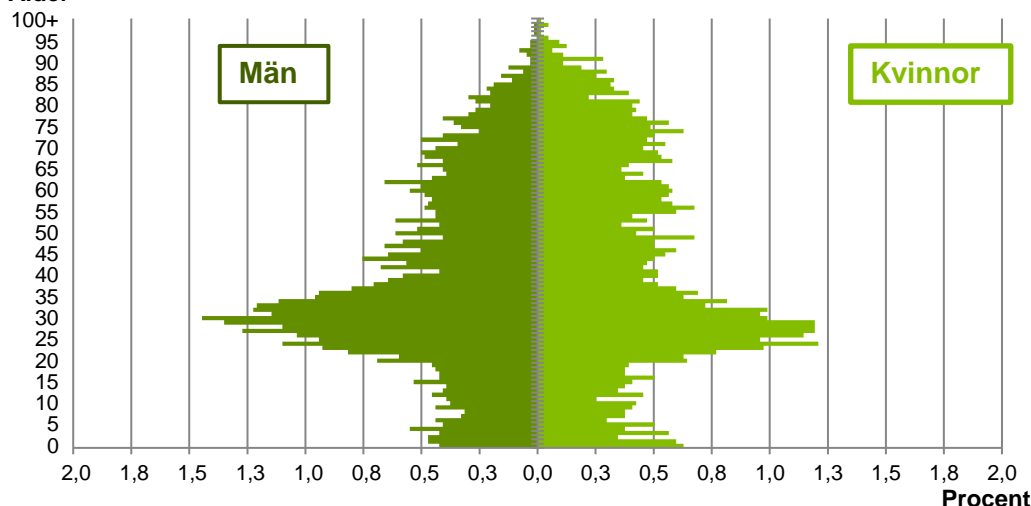
Not: Netto är skillnaden mellan in- och utflyttning

Källa: Statistiska centralbyrån om inget annat anges

Not: ... innebär att uppgift inte kan lämnas på grund av få individer

Befolkningens köns- och åldersfördelning 2022

Ålder



38,8
Medelåldern
år 2022

Antal arbetstillfällen
inom området år 2021

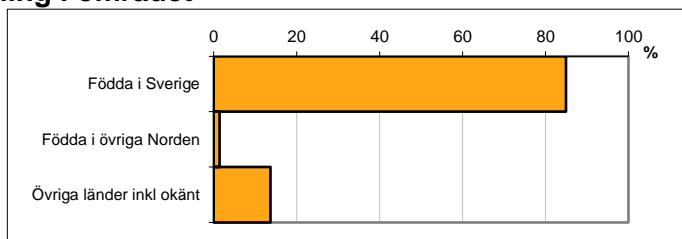
1 596

Avser 31 dec 2022

Registrerat födelseland för folkbokförd befolkning i området

Födelseland	Antal	Andel (%)
Födda i Sverige	2 675	84,9
Födda i övriga Norden	44	1,4
Övriga länder inkl okänt	431	13,7
Total	3 150	100

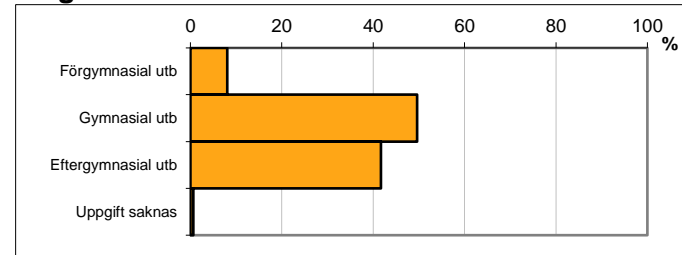
Avser 31 dec 2022



Högsta genomförda utbildningsnivån för befolkning 20-64 år

Högsta utbildning	Antal	Andel (%)
Förgymnasial utb	181	8,0
Gymnasial utb	1 115	49,6
Eftergymnasial utb	938	41,7
Uppgift saknas	15	0,7
Total	2 249	100


Avser 31 dec 2022



Antal och andel (%) av befolkning 20-64 år som förvärsarbetar

Sysselsättning	Antal	Andel (%)
Förvärsarbetande män	933	82,4
Förvärsarbetande kvinnor	949	82,8
Båda könen	1 882	82,6

Avser år 2021



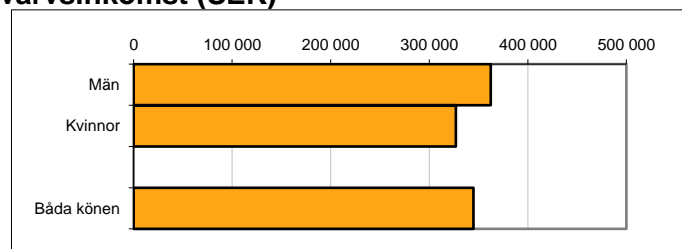
Befolkningen 20-64 år efter sammanräknad förvärsinkomst (SEK)

Kön	Antal	Median
Män	1 132	362 300
Kvinnor	1 146	326 900
Båda könen	2 278	344 900

Avser år 2021

Median för Norrköping, båda könen	339 500
-----------------------------------	---------

Förvärsinkomst:



Summan av inkomst av tjänst och inkomst av näringsverksamhet. Den sammanräknade förvärsinkomsten består av de sammanlagda löpande skattepliktiga inkomsterna. I sammanräknad förvärsinkomst ingår inte inkomst av kapital.

Källa: Statistiska centralbyrån om inget annat anges

Not: ... innebär att uppgift inte kan lämnas på grund av få individer