

Områdeskod (NYKO) 219



Karta från Norrköpings kommun

Antal boende i området 2022 **5 399 personer****63** nyfödda år 2022

Befolkning efter ålder och kön 2022

Ålder	Män	Kvinnor	Totalt	Andel (%)
0 år - 5 år	234	206	440	8,1
6 år - 15 år	442	420	862	16,0
16 år - 19 år	146	145	291	5,4
20 år - 24 år	87	78	165	3,1
25 år - 34 år	189	244	433	8,0
35 år - 54 år	740	748	1 488	27,6
55 år - 64 år	301	287	588	10,9
65 år - 79 år	409	415	824	15,3
80 år och äldre	155	153	308	5,7
Total folkmängd	2 703	2 696	5 399	100

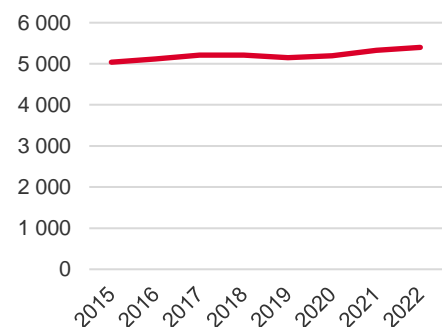
Avser 31 dec 2022

Folkmängd 2015-2022

År	Antal
2015	5 038
2016	5 120
2017	5 214
2018	5 210
2019	5 151
2020	5 195
2021	5 326
2022	5 399

Avser 31 dec respektive år

Befolkningsutveckling 2015-2022



Antal hushåll i området

2 054 stycken

därav med hemmaboende barn

46,3 %

Antal flyttningar till och från området år 2022

Till/Från	In	Ut	Netto
Övriga områden inom Norrköping	304	235	69
Övriga Sverige	115	133	-18
Utlandet	11	17	-6
Summa	430	385	45

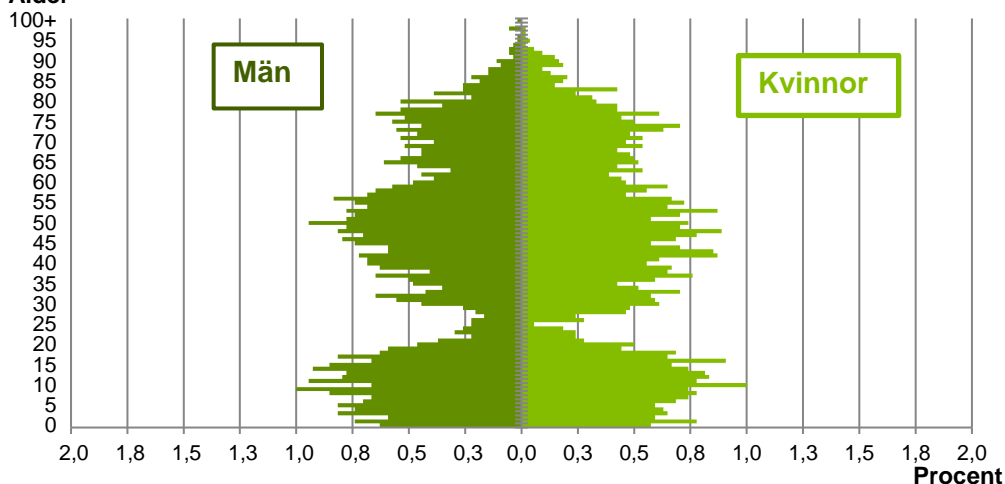
Not: Netto är skillnaden mellan in- och utflyttning

Källa: Statistiska centralbyrån om inget annat anges

Not: ... innebär att uppgift inte kan lämnas på grund av få individer

Befolkningens köns- och åldersfördelning 2022

Ålder



41,1
Medelåldern
år 2022

Antal arbetstillfällen
inom området år 2021

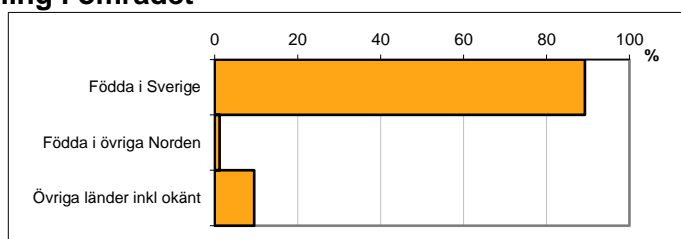
644

Avser 31 dec 2022

Registrerat födelseland för folkbokförd befolkning i området

Födelseland	Antal	Andel (%)
Födda i Sverige	4 820	89,3
Födda i övriga Norden	64	1,2
Övriga länder inkl okänt	515	9,5
Total	5 399	100

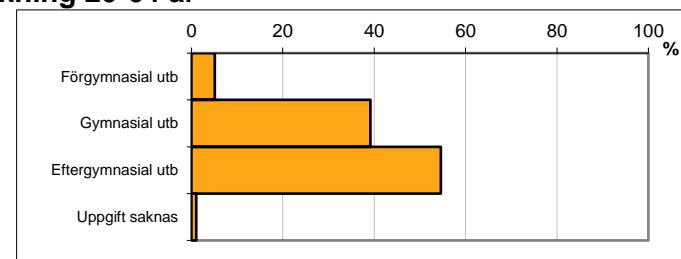
Avser 31 dec 2022



Högsta genomförda utbildningsnivån för befolkning 20-64 år

Högsta utbildning	Antal	Andel (%)
Förgymnasial utb	137	5,1
Gymnasial utb	1 048	39,2
Eftergymnasial utb	1 460	54,6
Uppgift saknas	29	1,1
Total	2 674	100


Avser 31 dec 2022



Antal och andel (%) av befolkning 20-64 år som förvärvsarbetar

Sysselsättning	Antal	Andel (%)
Förvärvsarbetande män	1 164	88,0
Förvärvsarbetande kvinnor	1 172	87,0
Båda könen	2 336	87,5

Avser år 2021




Befolkningen 20-64 år efter sammanräknad förvärvsinkomst (SEK)

Kön	Antal	Median
Män	1 322	522 200
Kvinnor	1 347	403 100
Båda könen	2 669	456 700
Median för Norrköping, båda könen		339 500

Förvärvsinkomst:

Summan av inkomst av tjänst och inkomst av näringsverksamhet. Den sammanräknade förvärvsinkomsten består av de sammanlagda löpande skattepliktiga inkomsterna. I sammanräknad förvärvsinkomst ingår inte inkomst av kapital.



Källa: Statistiska centralbyrån om inget annat anges

Not: ... innebär att uppgift inte kan lämnas på grund av få individer