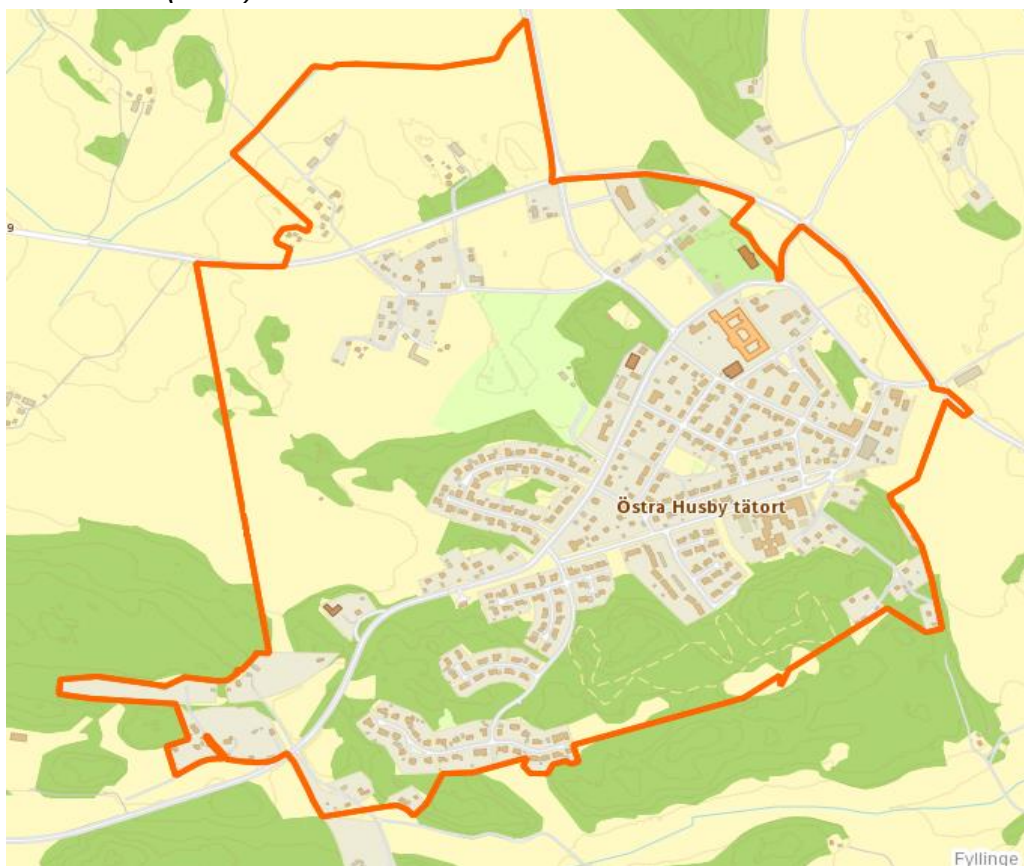


Områdeskod (NYKO) 292



Not: År 2018 utökades den geografiska gränsen för området, vilket påverkade befolkningsstatistiken.

Under 2018 reviderades den geografiska indelningen för området. Läs mer på sidan 3.

Karta från Norrköpings kommun

**Antal boende i området 2022** **927 personer**

**8** nyfödda år 2022

### Befolkning efter ålder och kön 2022

Ålder	Män	Kvinnor	Totalt	Andel (%)
0 år - 5 år	30	29	59	6,4
6 år - 15 år	68	67	135	14,6
16 år - 19 år	19	20	39	4,2
20 år - 24 år	12	12	24	2,6
25 år - 34 år	43	47	90	9,7
35 år - 54 år	98	88	186	20,1
55 år - 64 år	44	46	90	9,7
65 år - 79 år	86	104	190	20,5
80 år och äldre	48	66	114	12,3
Total folkmängd	448	479	927	100

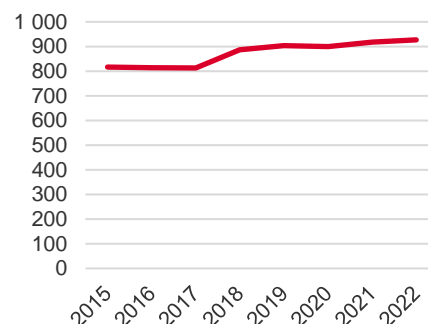
Avser 31 dec 2022

### Folkmängd 2015-2022

År	Antal
2015	817
2016	814
2017	813
2018	887
2019	904
2020	899
2021	918
2022	927

Avser 31 dec respektive år

### Befolkningsutveckling 2015-2022



### Antal hushåll i området

därav med hemmaboende barn

**413 stycken**

32,0 %

### Antal flyttningar till och från området år 2022

Till/Från	In	Ut	Netto
Övriga områden inom Norrköping	60	49	11
Övriga Sverige	24	8	16
Utlandet	6	6	0
Summa	90	63	27

Not: Netto är skillnaden mellan in- och utflyttning

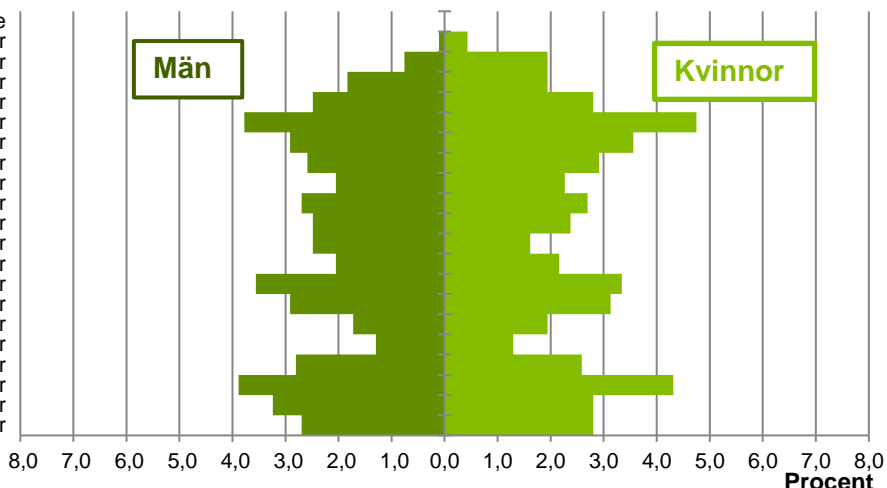
Källa: Statistiska centralbyrån om inget annat anges

Not: ... innebär att uppgift inte kan lämnas på grund av få individer

## Befolkningens köns- och åldersfördelning 2022

## Ålder

100 år och äldre  
95-99 år  
90-94 år  
85-89 år  
80-84 år  
75-79 år  
70-74 år  
65-69 år  
60-64 år  
55-59 år  
50-54 år  
45-49 år  
40-44 år  
35-39 år  
30-34 år  
25-29 år  
20-24 år  
15-19 år  
10-14 år  
5-9 år  
0-4 år



**46,5**  
Medelåldern  
år 2022

Antal arbetstillfällen  
inom området år 2021

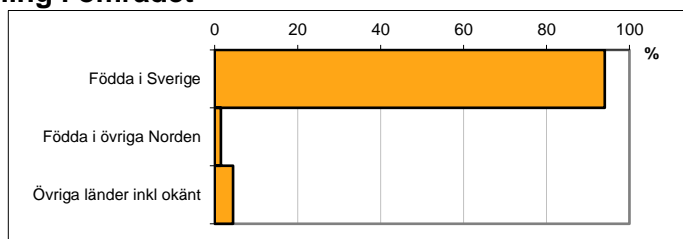
**368**

Avser 31 dec 2022

## Registrerat födelseland för folkbokförd befolkning i området

Födelseland	Antal	Andel (%)
Födda i Sverige	872	94,1
Födda i övriga Norden	14	1,5
Övriga länder inkl okänt	41	4,4
Total	927	100

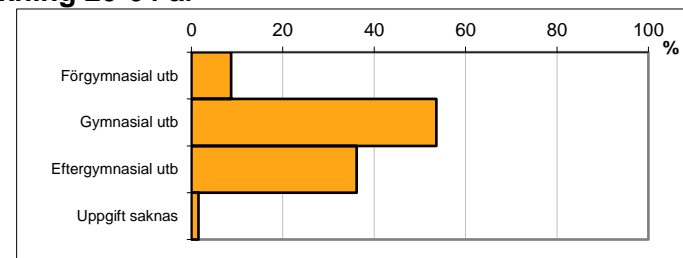
Avser 31 dec 2022



## Högsta genomförda utbildningsnivån för befolkning 20-64 år

Högsta utbildning	Antal	Andel (%)
Förgymnasial utb	34	8,7
Gymnasial utb	209	53,6
Eftergymnasial utb	141	36,2
Uppgift saknas	6	1,5
Total	390	100

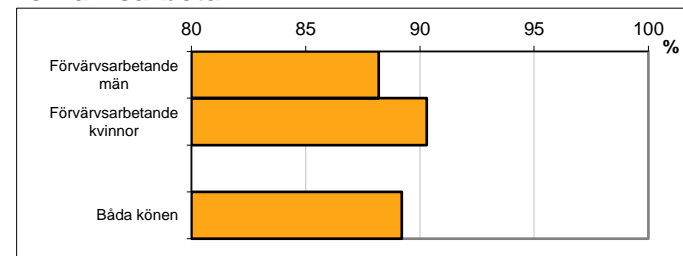
Avser 31 dec 2022



## Antal och andel (%) av befolkning 20-64 år som förvärvsarbetar

Sysselsättning	Antal	Andel (%)
Förvärvsarbetande män	172	88,2
Förvärvsarbetande kvinnor	168	90,3
Båda könen	340	89,2

Avser år 2021



## Befolkningen 20-64 år efter sammanräknad förvärvsinkomst (SEK)


Kön	Antal	Median
Män	195	422 000
Kvinnor	186	341 900
Båda könen	381	378 600

Avser år 2021

Median för Norrköping, båda könen

339 500

Förvärvsinkomst:



Summan av inkomst av tjänst och inkomst av näringsverksamhet. Den sammanräknade förvärvsinkomsten består av de sammanlagda löpande skattepliktiga inkomsterna. I sammanräknad förvärvsinkomst ingår inte inkomst av kapital.

Källa: Statistiska centralbyrån om inget annat anges

Not: ... innebär att uppgift inte kan lämnas på grund av få individer

## Förändringar i områdesindelningarna

Områdesindelningarna är tänkta att hålla över lång tid så att man kan följa utvecklingen i ett område. Indelningarna följs dock upp och det kan ske vissa revideringar. Den främsta anledningen för revidering är att det har byggts nya bostäder som påverkar områdets geografi.

Förändringarna av den geografiska indelningen syns mer eller mindre tydligt i befolkningsstatistiken.

Under 2018 skedde en förändring av indelningen av Östra Husby tätort. I statistiken har Östra Husby en befolkningstillväxt mellan år 2017 och år 2018 på 74 personer. Denna tillväxt beror till viss del på den förändrade geografiska indelningen. Ökningen beror också på ett positivt flyttnetto för området. Det vill säga fler personer har flyttat till Östra Husby än antalet som har flyttat från området.

Kartorna nedan visar områdesindelningen av Östra Husby år 2018 (NYKO 292) samt indelningen fram till år 2017.

### **Nuvarande geografiska indelning i statistiken:**



### **Tidigare geografiska indelning i statistiken:**



Källa: Statistiska centralbyrån om inget annat anges

Not: ... innebär att uppgift inte kan lämnas på grund av få individer