

Områdeskod (NYKO) 293

Antal boende i området 2022 **179 personer**

Karta från Norrköpings kommun

Befolkning efter ålder och kön 2022

Folkmängd 2015-2022

Ålder	Män	Kvinnor	Totalt	Andel (%)
0 år - 5 år
6 år - 15 år
16 år - 19 år
20 år - 24 år
25 år - 34 år
35 år - 54 år
55 år - 64 år
65 år - 79 år
80 år och äldre
Total folkmängd	94	85	179	100

År	Antal
2015	155
2016	161
2017	159
2018	162
2019	167
2020	174
2021	179
2022	179

Avser 31 dec respektive år

Avser 31 dec 2022

Antal hushåll i området **95 stycken**
 därav med hemmaboende barn 13,7 %

...
 nyfödda år 2022

Antal flyttningar till och från området år 2022

Till/Från	In	Ut	Netto
Övriga områden inom Norrköping	14	11	3
Övriga Sverige
Utlandet
Summa	17	15	2

Not: Netto är skillnaden mellan in- och utflyttning

Antal arbetstillfällen
 inom området år 2021

19

Källa: Statistiska centralbyrån om inget annat anges

Not: ... innebär att uppgift inte kan lämnas på grund av få individer

Befolkningens köns- och åldersfördelning 2022

Befolkningspyramid kan inte visas på grund av att det bor få personer i området.

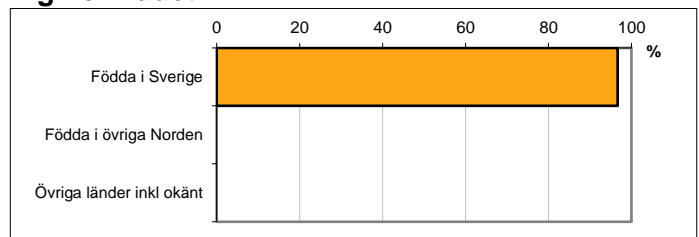
61,6
Medelåldern
år 2022

Avser 31 dec 2022

Registrerat födelseland för folkbokförd befolkning i området

Födelseland	Antal	Andel (%)
Födda i Sverige	173	96,6
Födda i övriga Norden
Övriga länder inkl okänt
Total	179	100,0

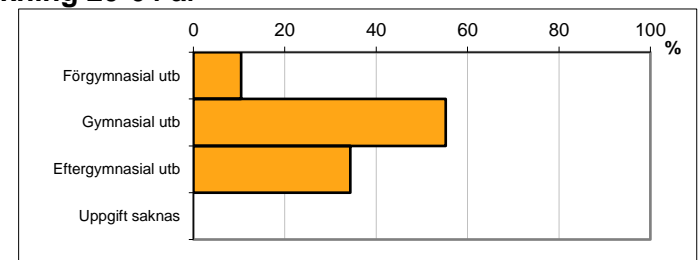
Avser 31 dec 2022



Högsta genomförda utbildningsnivån för befolkning 20-64 år

Högsta utbildning	Antal	Andel (%)
Förgymnasial utb	7	10,4
Gymnasial utb	37	55,2
Eftergymnasial utb	23	34,3
Uppgift saknas	0	0,0
Total	67	100

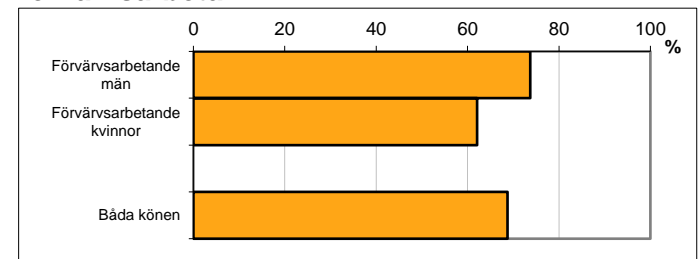
Avser 31 dec 2022



Antal och andel (%) av befolkning 20-64 år som förvärvsarbetar

Sysselsättning	Antal	Andel (%)
Förvärvsarbetande män	28	73,7
Förvärvsarbetande kvinnor	18	62,1
Båda könen	46	68,7

Avser år 2021



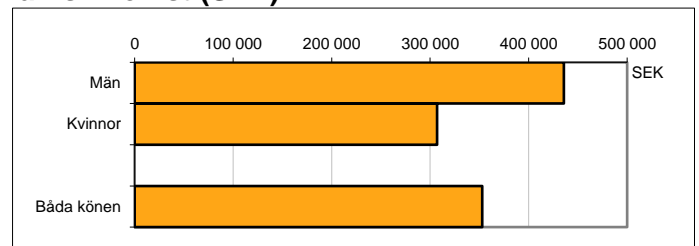
Befolkningen 20-64 år efter sammanräknad förvärvsinkomst (SEK)

Kön	Antal	Median
Män	38	435 800
Kvinnor	29	306 900
Båda könen	67	352 800

Avser år 2021

Median för Norrköping, båda könen 339 500

Förvärvsinkomst:



Summan av inkomst av tjänst och inkomst av näringsverksamhet. Den sammanräknade förvärvsinkomsten består av de sammanlagda löpande skattepliktiga inkomsterna. I sammanräknad förvärvsinkomst ingår inte inkomst av kapital.

Källa: Statistiska centralbyrån om inget annat anges

Not: ... innebär att uppgift inte kan lämnas på grund av få individer