



Karta från Norrköpings kommun

Antal boende i området 2022 5 924 personer

60 nyfödda år 2022

Befolkning efter ålder och kön 2022

Ålder	Män	Kvinnor	Totalt	Andel (%)
0 år - 5 år	216	223	439	7,4
6 år - 15 år	379	347	726	12,3
16 år - 19 år	122	116	238	4,0
20 år - 24 år	90	85	175	3,0
25 år - 34 år	319	363	682	11,5
35 år - 54 år	725	699	1 424	24,0
55 år - 64 år	485	431	916	15,5
65 år - 79 år	588	508	1 096	18,5
80 år och äldre	121	107	228	3,8
Total folkmängd	3 045	2 879	5 924	100

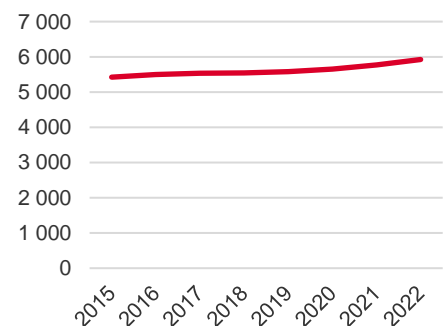
Avser 31 dec 2022

Folkmängd 2015-2022

År	Antal
2015	5 423
2016	5 494
2017	5 530
2018	5 539
2019	5 577
2020	5 652
2021	5 770
2022	5 924

Avser 31 dec respektive år

Befolkningsutveckling 2015-2022



Antal hushåll i området

2 442 stycken

därav med hemmaboende barn

36,6 %

Antal flyttningar till och från området år 2022

Till/Från	In	Ut	Netto
Övriga områden inom Norrköping	357	244	113
Övriga Sverige	123	123	-25
Utlandet	18	5	12
Summa	498	372	126

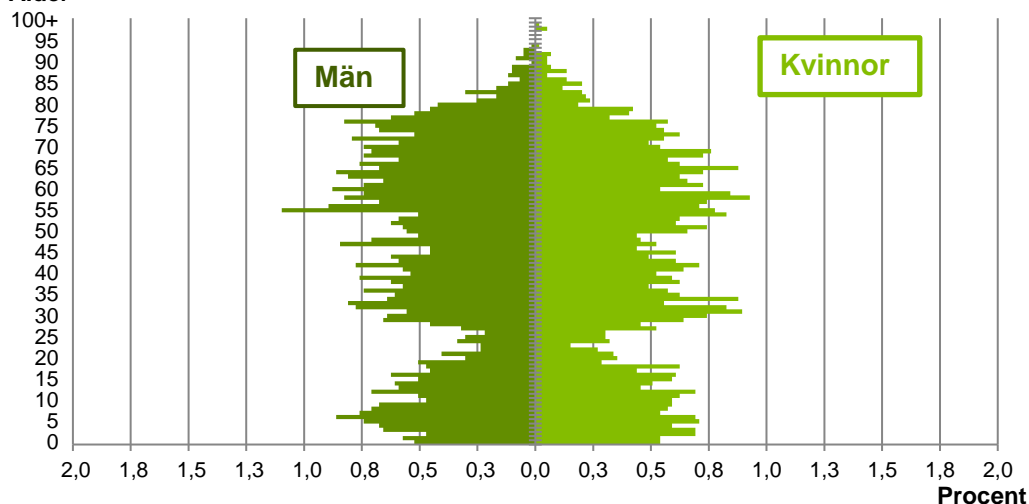
Not: Netto är skillnaden mellan in- och utflyttning

Källa: Statistiska centralbyrån om inget annat anges

Not: ... innebär att uppgift inte kan lämnas på grund av få individer

Befolkningens köns- och åldersfördelning 2022

Ålder



43,1
Medelåldern
år 2022

Antal arbetstillfällen
inom området år 2021

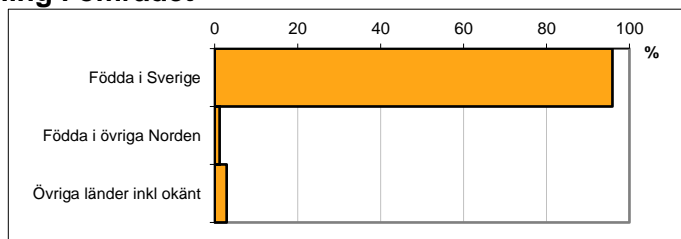
1 249

Avser 31 dec 2022

Registrerat födelseland för folkbokförd befolkning i området

Födelseland	Antal	Andel (%)
Födda i Sverige	5 682	95,9
Födda i övriga Norden	69	1,2
Övriga länder inkl okänt	173	2,9
Total	5 924	100

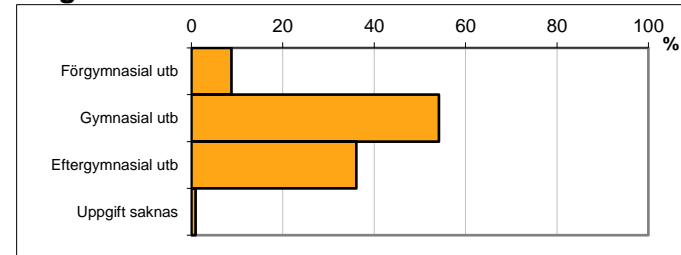
Avser 31 dec 2022



Högsta genomförda utbildningsnivån för befolkning 20-64 år

Högsta utbildning	Antal	Andel (%)
Förgymnasial utb	281	8,8
Gymnasial utb	1 732	54,2
Eftergymnasial utb	1 154	36,1
Uppgift saknas	30	0,9
Total	3 197	100

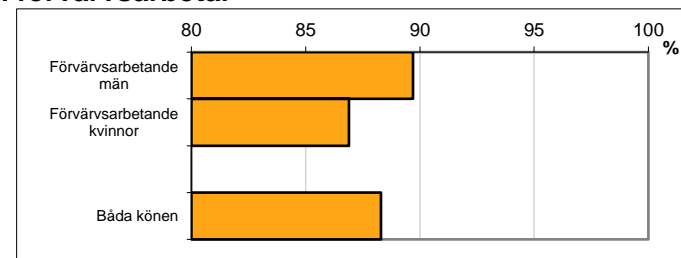
Avser 31 dec 2022



Antal och andel (%) av befolkning 20-64 år som förvärsarbetar

Sysselsättning	Antal	Andel (%)
Förvärsarbetande män	1 430	89,7
Förvärsarbetande kvinnor	1 357	86,9
Båda könen	2 787	88,3

Avser år 2021



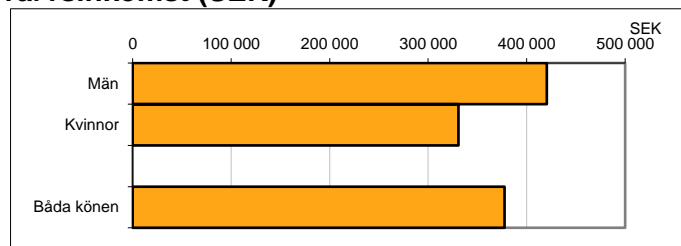
Befolkningen 20-64 år efter sammanräknad förvärsinkomst (SEK)

Kön	Antal	Median
Män	1 595	420 500
Kvinnor	1 561	330 700
Båda könen	3 156	377 500

Avser år 2021

Median för Norrköping, båda könen	339 500
-----------------------------------	---------

Förvärsinkomst:



Summan av inkomst av tjänst och inkomst av näringsverksamhet. Den sammanräknade förvärsinkomsten består av de sammanlagda löpande skattepliktiga inkomsterna. I sammanräknad förvärsinkomst ingår inte inkomst av kapital.

Källa: Statistiska centralbyrån om inget annat anges

Not: ... innebär att uppgift inte kan lämnas på grund av få individer