

Antal boende i området 2022 **3 616 personer**

Karta från Norrköpings kommun

Befolkning efter ålder och kön 2022

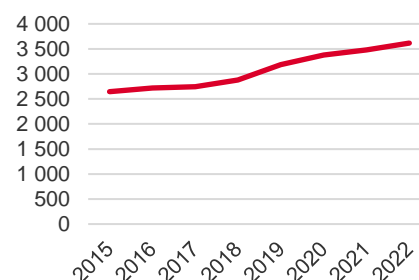
Folkmängd 2015-2022

Ålder	Män	Kvinnor	Totalt	Andel (%)
0 år - 5 år	103	110	213	5,9
6 år - 15 år	134	123	257	7,1
16 år - 19 år	84	73	157	4,3
20 år - 24 år	303	354	657	18,2
25 år - 34 år	511	464	975	27,0
35 år - 54 år	387	338	725	20,0
55 år - 64 år	146	148	294	8,1
65 år - 79 år	125	140	265	7,3
80 år och äldre	28	45	73	2,0
Total folkmängd	1 821	1 795	3 616	100

År	Antal
2015	2 645
2016	2 719
2017	2 745
2018	2 881
2019	3 185
2020	3 379
2021	3 483
2022	3 616

Avser 31 dec respektive år

Befolkningsutveckling 2015-2022



43
nyfödda år 2022

Avser 31 dec 2022

Antal hushåll i området

2 052 stycken

därav med hemmaboende barn

18,9 %

Antal flyttningar till och från området år 2022

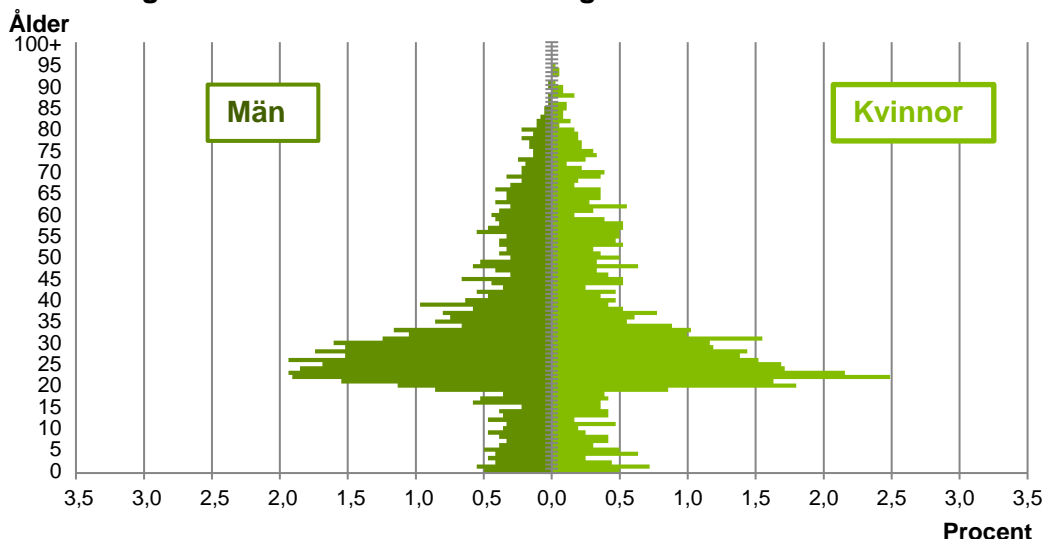
Till/Från	In	Ut	Netto
Övriga områden inom Norrköping	607	691	-84
Övriga Sverige	526	377	149
Utlandet	66	31	35
Summa	1 199	1 099	100

Not: Netto är skillnaden mellan in- och utflyttning

Källa: Statistiska centralbyrån om inget annat anges

Not: ... innebär att uppgift inte kan lämnas på grund av få individer

Befolkningens köns- och åldersfördelning 2022



34,4
Medelåldern
år 2022

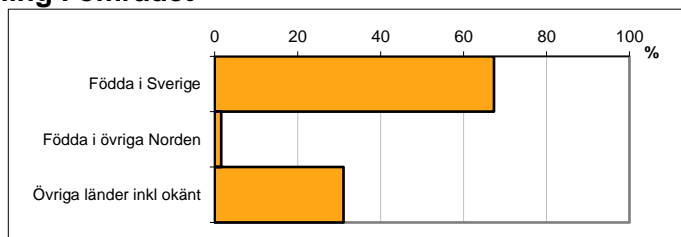
Antal arbetstillfällen
inom området år 2021
2 398

Avser 31 dec 2022

Registrerat födelseland för folkbokförd befolkning i området

Födelseland	Antal	Andel (%)
Födda i Sverige	2 434	67,3
Födda i övriga Norden	58	1,6
Övriga länder inkl okänt	1 124	31,1
Total	3 616	100

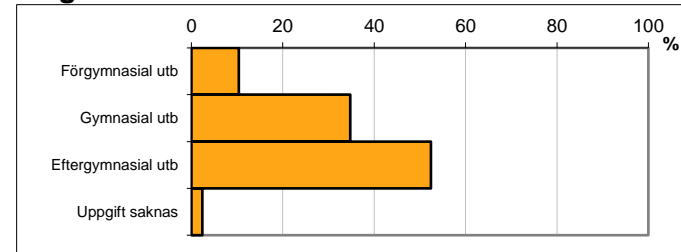
Avser 31 dec 2022



Högsta genomförda utbildningsnivån för befolkning 20-64 år

Högsta utbildning	Antal	Andel (%)
Förgymnasial utb	275	10,4
Gymnasial utb	922	34,8
Eftergymnasial utb	1 390	52,4
Uppgift saknas	64	2,4
Total	2 651	100


Avser 31 dec 2022



Antal och andel (%) av befolkning 20-64 år som förvärsarbetar

Sysselsättning	Antal	Andel (%)
Förvärsarbetande män	890	68,3
Förvärsarbetande kvinnor	803	65,1
Båda könen	1 693	66,7

Avser år 2021



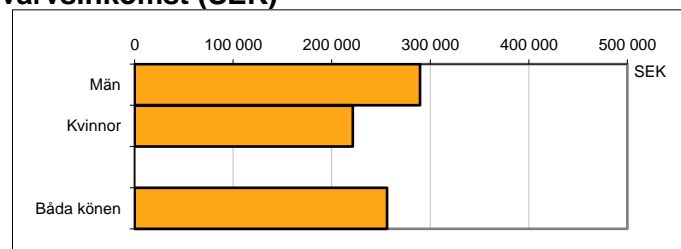
Befolkningen 20-64 år efter sammanräknad förvärsinkomst (SEK)

Kön	Antal	Median
Män	1 304	289 700
Kvinnor	1 234	221 400
Båda könen	2 538	256 100

Avser år 2021

Median för Norrköping, båda könen	339 500
-----------------------------------	---------

Förvärsinkomst:



Summan av inkomst av tjänst och inkomst av näringsverksamhet. Den sammanräknade förvärsinkomsten består av de sammanlagda löpande skattepliktiga inkomsterna. I sammanräknad förvärsinkomst ingår inte inkomst av kapital.

Källa: Statistiska centralbyrån om inget annat anges

Not: ... innebär att uppgift inte kan lämnas på grund av få individer