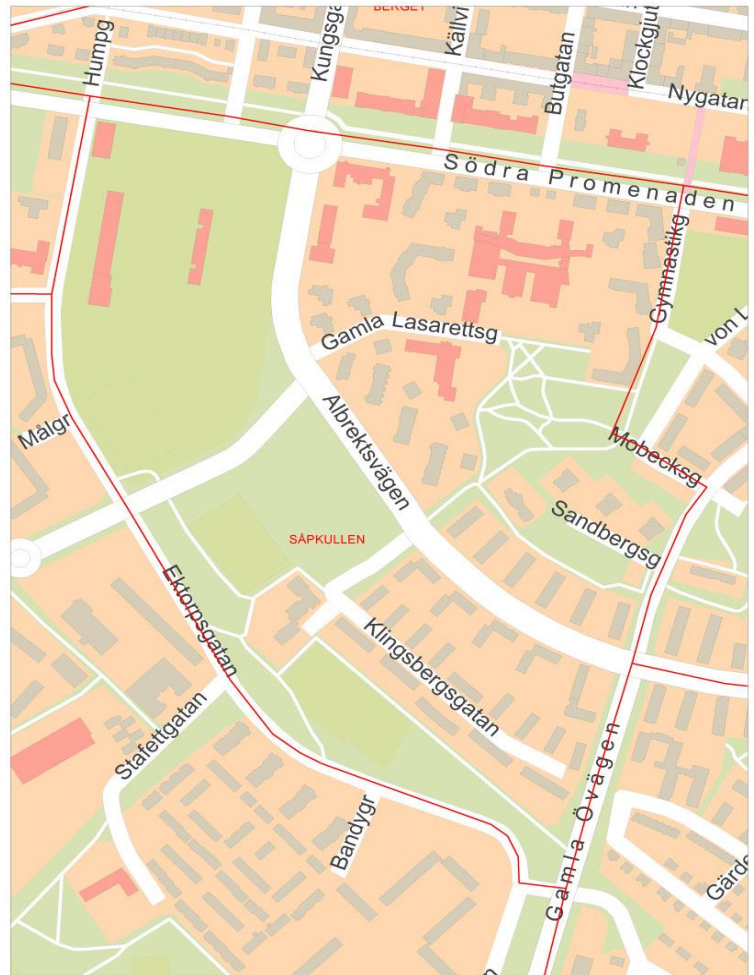


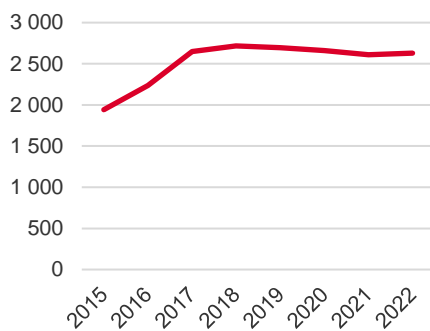
Områdeskod (NYKO) 302



Antal boende i området 2022

2 628 personer

Befolkningsutveckling 2015-2022



Karta från Norrköpings kommun

Befolkning efter ålder och kön 2022

Ålder	Män	Kvinnor	Totalt	Andel (%)
0 år - 5 år	71	82	153	5,8
6 år - 15 år	87	103	190	7,2
16 år - 19 år	52	41	93	3,5
20 år - 24 år	93	89	182	6,9
25 år - 34 år	207	215	422	16,1
35 år - 54 år	225	255	480	18,3
55 år - 64 år	128	165	293	11,1
65 år - 79 år	223	274	497	18,9
80 år och äldre	111	207	318	12,1
Total folkmängd	1 197	1 431	2 628	100

Avser 31 dec 2022

Folkmängd år 2015-2022

År	Antal
2015	1 942
2016	2 235
2017	2 647
2018	2 717
2019	2 696
2020	2 660
2021	2 611
2022	2 628

Avser 31 dec respektive år

Antal hushåll i området

1 469 stycken

därav med hemmaboende barn

20,8 %

Antal flyttningar till och från området år 2022

Till/Från	In	Ut	Netto
Övriga områden inom Norrköping	384	364	20
Övriga Sverige	140	112	28
Utlandet	21	13	8
Summa	545	489	56

Not: Netto är skillnaden mellan in- och utflyttning

21

nyfödda år 2022

Antal arbetstillfällen
inom området år 2021

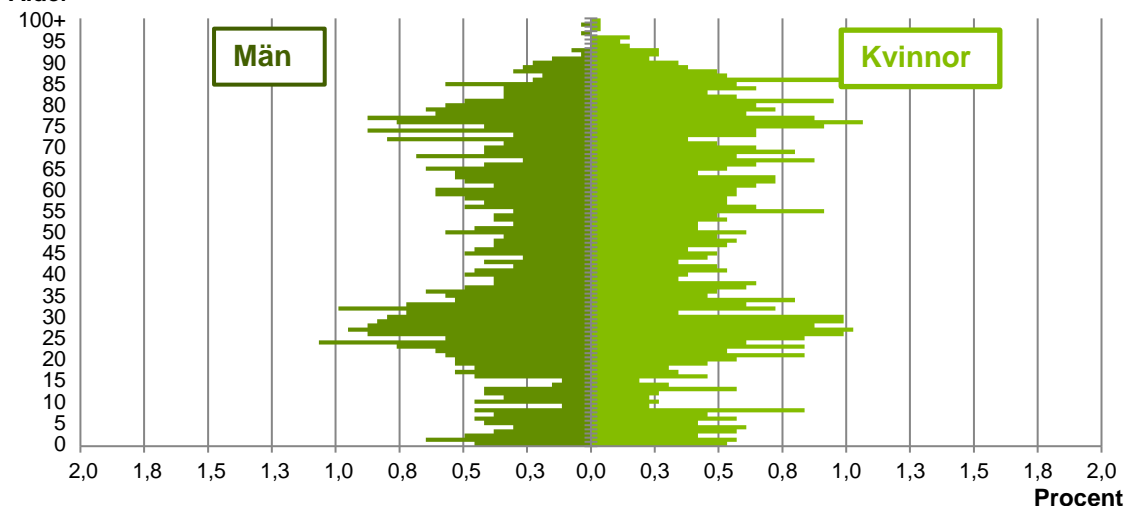
943

Källa: Statistiska centralbyrån om inget annat anges

Not: ... innebär att uppgift inte kan lämnas på grund av få individer

Befolkningens köns- och åldersfördelning 2022

Ålder

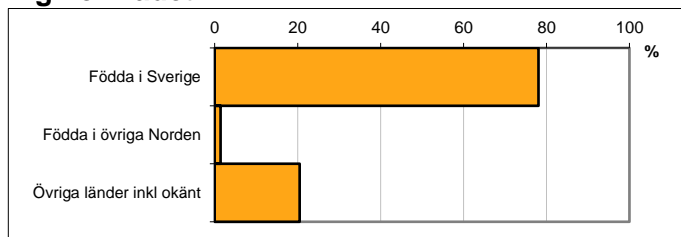


Avser 31 dec 2022

Registrerat födelseland för folkbokförd befolkning i området

Födelseland	Antal	Andel (%)
Födda i Sverige	2 052	78,1
Födda i övriga Norden	37	1,4
Övriga länder inkl okänt	539	20,5
Total	2 628	100

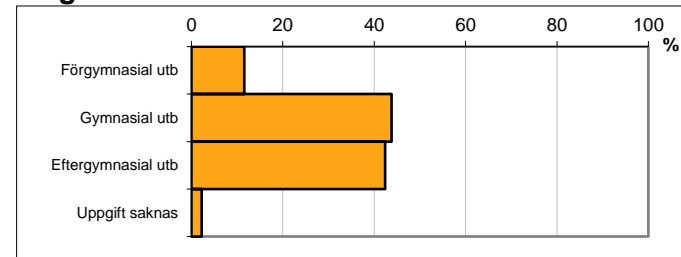
Avser 31 dec 2022



Högsta genomförda utbildningsnivån för befolkning 20-64 år

Högsta utbildning	Antal	Andel (%)
Förgymnasial utb	159	11,5
Gymnasial utb	603	43,8
Eftergymnasial utb	584	42,4
Uppgift saknas	31	2,3
Total	1 377	100


Avser 31 dec 2022



Antal och andel (%) av befolkning 20-64 år som förvärsarbetar

Sysselsättning	Antal	Andel (%)
Förvärsarbetande män	478	74,7
Förvärsarbetande kvinnor	527	75,4
Båda könen	1 005	75,1

Avser år 2021



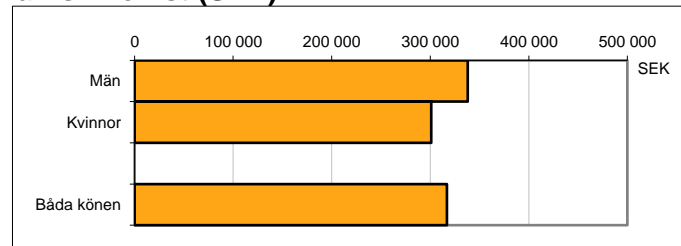
Befolkningen 20-64 år efter sammanräknad förvärsinkomst (SEK)

Kön	Antal	Median
Män	640	338 200
Kvinnor	699	301 000
Båda könen	1 339	317 000

Avser år 2021

Median för Norrköping, båda könen	339 500
-----------------------------------	---------

Förvärsinkomst:



Summan av inkomst av tjänst och inkomst av näringsverksamhet. Den sammanräknade förvärsinkomsten består av de sammanlagda löpande skattepliktiga inkomsterna. I sammanräknad förvärsinkomst ingår inte inkomst av kapital.

Källa: Statistiska centralbyrån om inget annat anges

Not: ... innebär att uppgift inte kan lämnas på grund av få individer