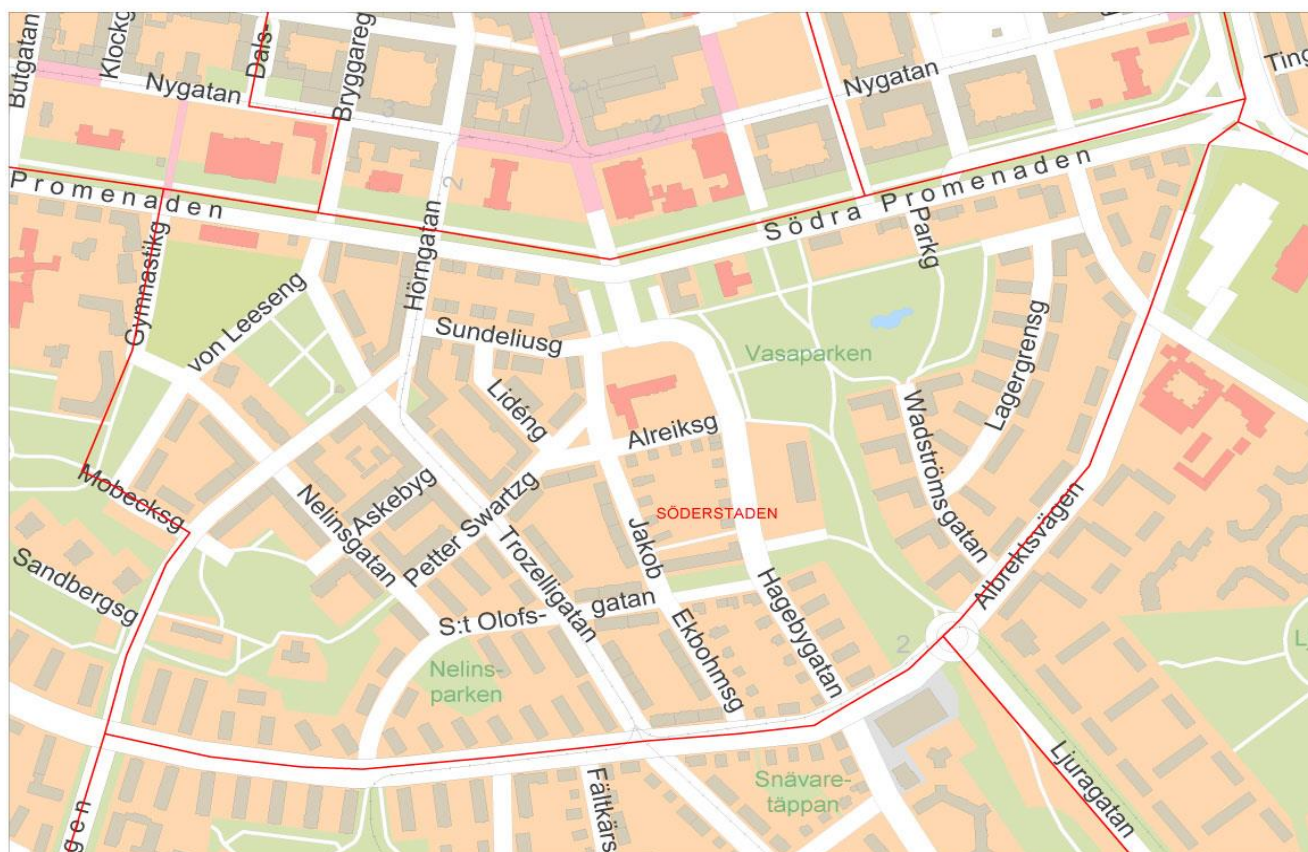


Områdeskod (NYKO) 303



Antal boende i området 2022 **4 063 personer**

Karta från Norrköpings kommun

Befolkning efter ålder och kön 2022

Folkmängd 2015-2022

| Ålder | Män | Kvinnor | Totalt | Andel (%) |
|-----------------|-------|---------|--------|-----------|
| 0 år - 5 år | 84 | 104 | 188 | 4,6 |
| 6 år - 15 år | 131 | 128 | 259 | 6,4 |
| 16 år - 19 år | 75 | 54 | 129 | 3,2 |
| 20 år - 24 år | 189 | 196 | 385 | 9,5 |
| 25 år - 34 år | 466 | 402 | 868 | 21,4 |
| 35 år - 54 år | 451 | 462 | 913 | 22,5 |
| 55 år - 64 år | 238 | 273 | 511 | 12,6 |
| 65 år - 79 år | 237 | 359 | 596 | 14,7 |
| 80 år och äldre | 66 | 148 | 214 | 5,3 |
| Total folkmängd | 1 937 | 2 126 | 4 063 | 100 |

| År | Antal |
|------|-------|
| 2015 | 4 071 |
| 2016 | 4 120 |
| 2017 | 4 134 |
| 2018 | 4 097 |
| 2019 | 4 094 |
| 2020 | 4 074 |
| 2021 | 4 069 |
| 2022 | 4 063 |

Avser 31 dec respektive år

Avser 31 dec 2022

Antal hushåll i området

2 539 stycken

därav med hemmaboende barn

16,8 %

43
nyfödda år 2022

Antal flyttningar till och från området år 2022

| Till/Från | In | Ut | Netto |
|--------------------------------|-----|-----|-------|
| Övriga områden inom Norrköping | 538 | 588 | -50 |
| Övriga Sverige | 250 | 225 | 25 |
| Utlandet | 20 | 15 | 5 |
| Summa | 808 | 828 | -20 |

Not: Netto är skillnaden mellan in- och utflyttning

Antal arbetstillfällen
inom området år 2021

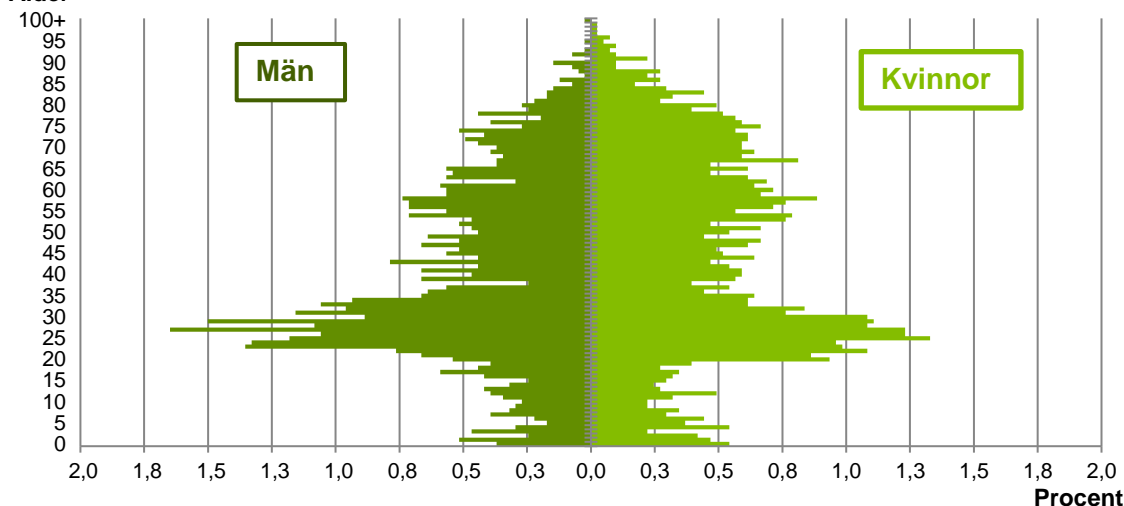
418

Källa: Statistiska centralbyrån om inget annat anges

Not: ... innebär att uppgift inte kan lämnas på grund av få individer

Befolkningens köns- och åldersfördelning 2022

Ålder



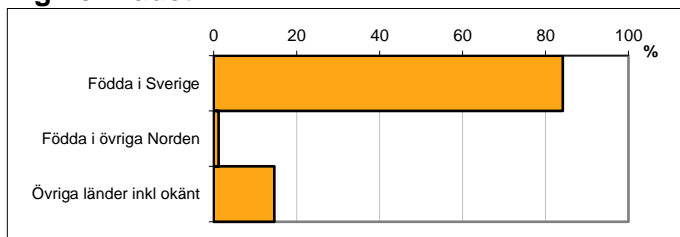
42,6
Medelåldern
år 2022

Avser 31 dec 2022

Registrerat födelseland för folkbokförd befolkning i området

| Födelseland | Antal | Andel (%) |
|--------------------------|-------|-----------|
| Födda i Sverige | 3 421 | 84,2 |
| Födda i övriga Norden | 49 | 1,2 |
| Övriga länder inkl okänt | 593 | 14,6 |
| Total | 4 063 | 100 |

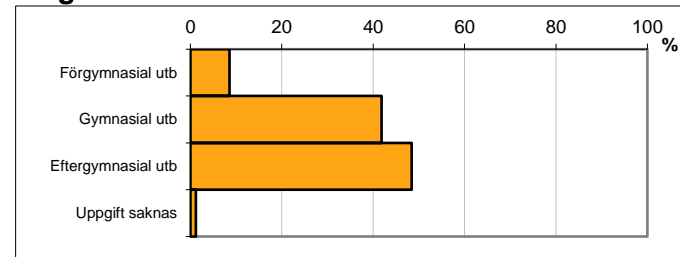
Avser 31 dec 2022



Högsta genomförda utbildningsnivån för befolkning 20-64 år

| Högsta utbildning | Antal | Andel (%) |
|--------------------|-------|-----------|
| Förgymnasial utb | 229 | 8,6 |
| Gymnasial utb | 1 120 | 41,8 |
| Eftergymnasial utb | 1 296 | 48,4 |
| Uppgift saknas | 32 | 1,2 |
| Total | 2 677 | 100 |

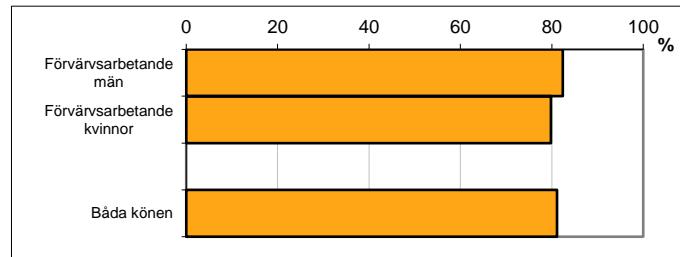
Avser 31 dec 2022



Antal och andel (%) av befolkning 20-64 år som förvärvsarbetar

| Sysselsättning | Antal | Andel (%) |
|---------------------------|-------|-----------|
| Förvärvsarbetande män | 1 118 | 82,4 |
| Förvärvsarbetande kvinnor | 1 063 | 79,8 |
| Båda könen | 2 181 | 81,1 |

Avser år 2021



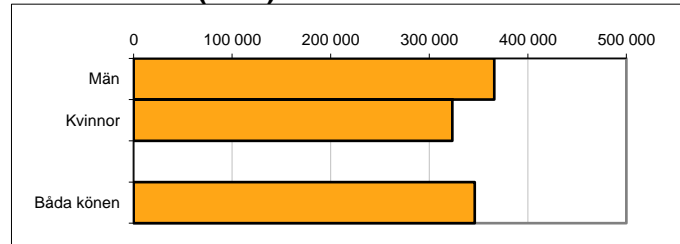
Befolkningen 20-64 år efter sammanräknad förvärvsinkomst (SEK)

| Kön | Antal | Median |
|------------|-------|---------|
| Män | 1 357 | 366 000 |
| Kvinnor | 1 332 | 323 300 |
| Båda könen | 2 689 | 346 300 |

Avser år 2021

| Median för Norrköping, båda könen | 339 500 |
|-----------------------------------|---------|
|-----------------------------------|---------|

Förvärvsinkomst:



Summan av inkomst av tjänst och inkomst av näringsverksamhet. Den sammanräknade förvärvsinkomsten består av de sammanlagda löpande skattepliktiga inkomsterna. I sammanräknad förvärvsinkomst ingår inte inkomst av kapital.

Källa: Statistiska centralbyrån om inget annat anges

Not: ... innebär att uppgift inte kan lämnas på grund av få individer