

Antal boende i området 2022 **2 678 personer**

Karta från Norrköpings kommun

Befolkning efter ålder och kön 2022

Folkmängd 2015-2022

Ålder	Män	Kvinnor	Totalt	Andel (%)
0 år - 5 år	62	53	115	4,3
6 år - 15 år	107	77	184	6,9
16 år - 19 år	46	39	85	3,2
20 år - 24 år	95	103	198	7,4
25 år - 34 år	214	185	399	14,9
35 år - 54 år	269	284	553	20,6
55 år - 64 år	160	207	367	13,7
65 år - 79 år	249	321	570	21,3
80 år och äldre	80	127	207	7,7
Total folkmängd	1 282	1 396	2 678	100

År	Antal
2015	2 498
2016	2 456
2017	2 582
2018	2 582
2019	2 673
2020	2 687
2021	2 693
2022	2 678

Avser 31 dec respektive år

Avser 31 dec 2022

Antal hushåll i området

1 592 stycken

därav med hemmaboende barn

16,8 %

24
nyfödda år 2022

Antal flyttningar till och från området år 2022

Till/Från	In	Ut	Netto
Övriga områden inom Norrköping	287	295	-8
Övriga Sverige	117	103	14
Utlandet	8	3	5
Summa	412	401	11

Not: Netto är skillnaden mellan in- och utflyttning

Antal arbetstillfällen
inom området år 2021

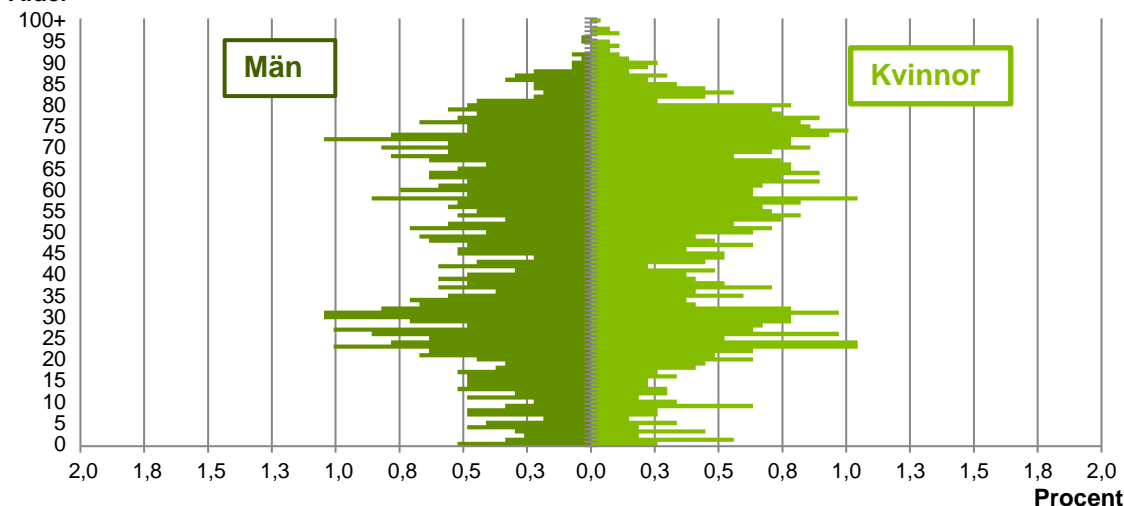
446

Källa: Statistiska centralbyrån om inget annat anges

Not: ... innebär att uppgift inte kan lämnas på grund av få individer

Befolkningens köns- och åldersfördelning 2022

Ålder

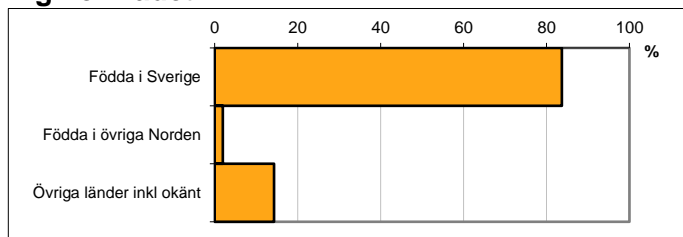


Avser 31 dec 2022

Registrerat födelseland för folkbokförd befolkning i området

Födelseland	Antal	Andel (%)
Födda i Sverige	2 242	83,7
Födda i övriga Norden	53	2,0
Övriga länder inkl okänt	383	14,3
Total	2 678	100

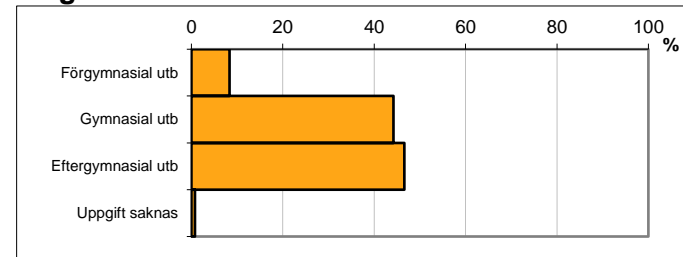
Avser 31 dec 2022



Högsta genomförda utbildningsnivån för befolkning 20-64 år

Högsta utbildning	Antal	Andel (%)
Förgymnasial utb	127	8,4
Gymnasial utb	671	44,2
Eftergymnasial utb	707	46,6
Uppgift saknas	12	0,8
Total	1 517	100

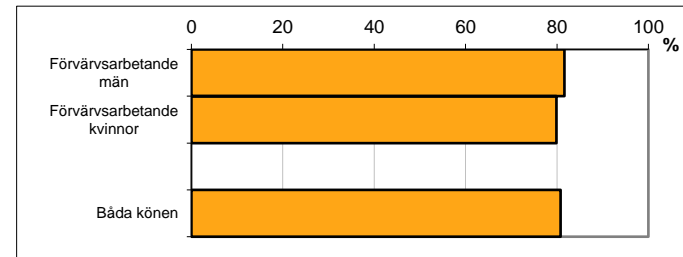
Avser 31 dec 2022



Antal och andel (%) av befolkning 20-64 år som förvärvsarbetar

Sysselsättning	Antal	Andel (%)
Förvärvsarbetande män	614	81,6
Förvärvsarbetande kvinnor	624	79,9
Båda könen	1 238	80,8

Avser år 2021



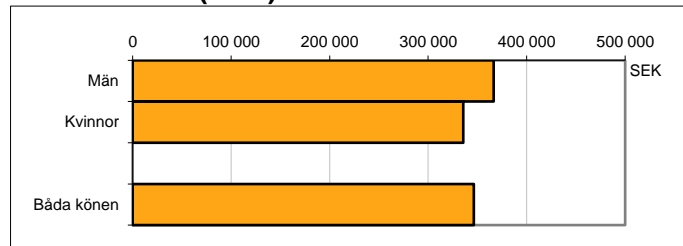
Befolkningen 20-64 år efter sammanräknad förvärvsinkomst (SEK)

Kön	Antal	Median
Män	752	366 500
Kvinnor	781	335 700
Båda könen	1 533	346 400

Avser år 2021

Median för Norrköping, båda könen	339 500
-----------------------------------	---------

Förvärvsinkomst:



Summan av inkomst av tjänst och inkomst av näringsverksamhet. Den sammanräknade förvärvsinkomsten består av de sammanlagda löpande skattepliktiga inkomsterna. I sammanräknad förvärvsinkomst ingår inte inkomst av kapital.

Källa: Statistiska centralbyrån om inget annat anges

Not: ... innebär att uppgift inte kan lämnas på grund av få individer