

**Antal boende i området 2022 2 678 personer**

Karta från Norrköpings kommun

### Befolkning efter ålder och kön 2022

### Folkmängd 2015-2022

Ålder	Män	Kvinnor	Totalt	Andel (%)
0 år - 5 år	106	94	200	7,5
6 år - 15 år	183	161	344	12,8
16 år - 19 år	66	60	126	4,7
20 år - 24 år	127	98	225	8,4
25 år - 34 år	257	221	478	17,8
35 år - 54 år	312	340	652	24,3
55 år - 64 år	162	134	296	11,1
65 år - 79 år	111	158	269	10,0
80 år och äldre	29	59	88	3,3
Total folkmängd	1 353	1 325	2 678	100

År	Antal
2015	2 396
2016	2 507
2017	2 584
2018	2 535
2019	2 488
2020	2 487
2021	2 613
2022	2 678

Avser 31 dec respektive år

Avser 31 dec 2022

### Antal hushåll i området

**1 323 stycken**

därav med hemmaboende barn

29,3 %

**33**  
nyfödda år 2022

### Antal flyttningar till och från området år 2022

Till/Från	In	Ut	Netto
Övriga områden inom Norrköping	404	408	-4
Övriga Sverige	200	142	58
Utlandet	35	33	2
Summa	639	583	56

Not: Netto är skillnaden mellan in- och utflyttning

Antal arbetstillfällen  
inom området år 2021

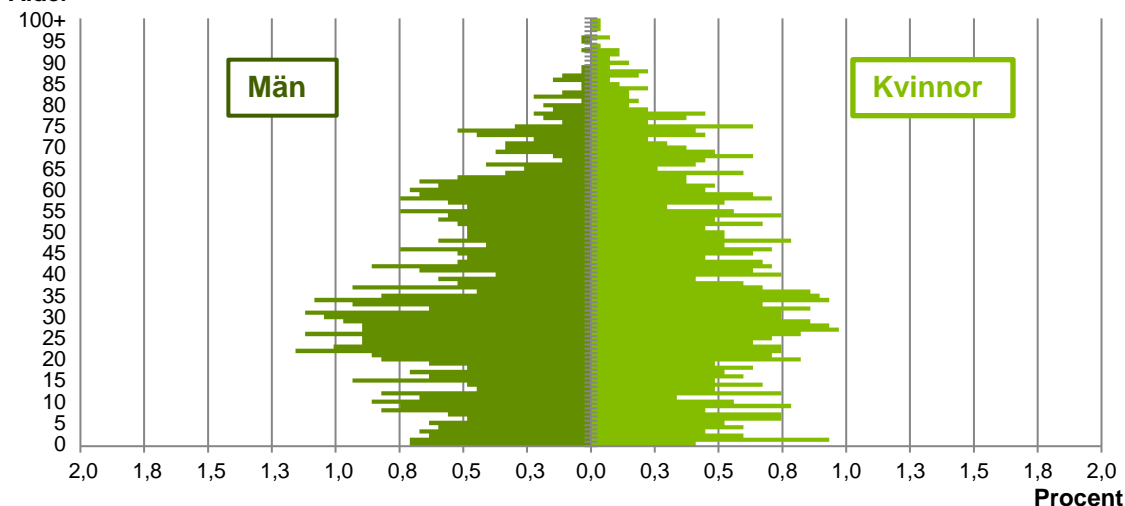
**302**

Källa: Statistiska centralbyrån om inget annat anges

Not: ... innebär att uppgift inte kan lämnas på grund av få individer

## Befolkningens köns- och åldersfördelning 2022

## Ålder



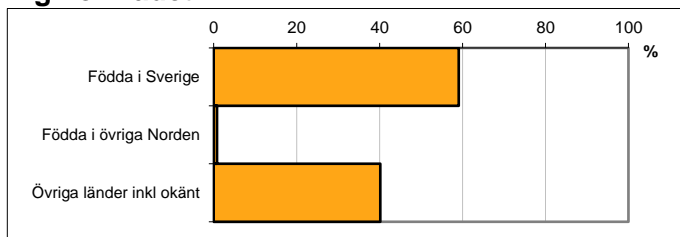
**37,3**  
Medelåldern  
år 2022

Avser 31 dec 2022

## Registrerat födelseland för folkbokförd befolkning i området

Födelseland	Antal	Andel (%)
Födda i Sverige	1 582	59,1
Födda i övriga Norden	21	0,8
Övriga länder inkl okänt	1 075	40,1
Total	2 678	100

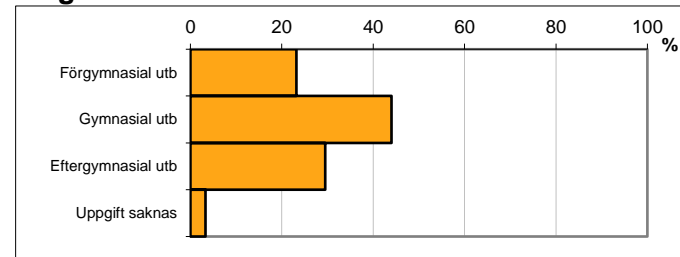
Avser 31 dec 2022



## Högsta genomförda utbildningsnivån för befolkning 20-64 år

Högsta utbildning	Antal	Andel (%)
Förgymnasial utb	383	23,2
Gymnasial utb	727	44,0
Eftergymnasial utb	487	29,5
Uppgift saknas	54	3,3
Total	1 651	100

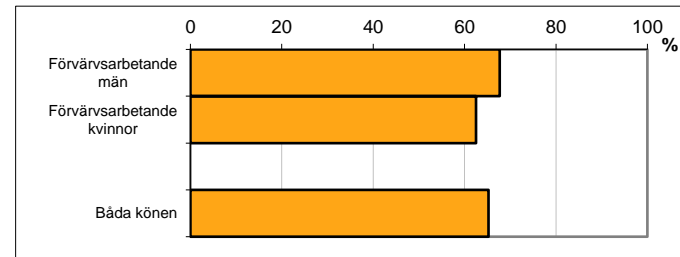
Avser 31 dec 2022



## Antal och andel (%) av befolkning 20-64 år som förvärvsarbetar

Sysselsättning	Antal	Andel (%)
Förvärvsarbetande män	561	67,7
Förvärvsarbetande kvinnor	479	62,5
Båda könen	1 040	65,2

Avser år 2021



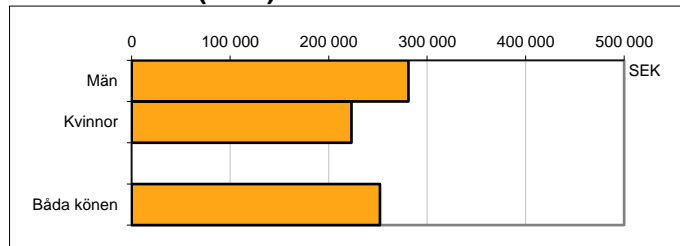
## Befolkningen 20-64 år efter sammanräknad förvärvsinkomst (SEK)

Kön	Antal	Median
Män	829	281 100
Kvinnor	766	223 200
Båda könen	1 595	252 000

Avser år 2021

Median för Norrköping, båda könen	Median
Median för Norrköping, båda könen	339 500

Förvärvsinkomst:



Summan av inkomst av tjänst och inkomst av näringsverksamhet. Den sammanräknade förvärvsinkomsten består av de sammanlagda löpande skattepliktiga inkomsterna. I sammanräknad förvärvsinkomst ingår inte inkomst av kapital.

Källa: Statistiska centralbyrån om inget annat anges

Not: ... innebär att uppgift inte kan lämnas på grund av få individer