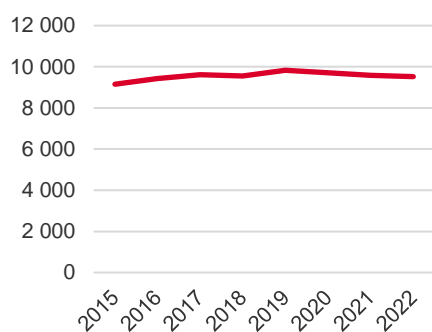


Antal boende i området 2022  
**9 514 personer**

Befolkningsutveckling 2015-2022



Karta från Norrköpings kommun



Befolkning efter ålder och kön 2022

Ålder	Män	Kvinnor	Totalt	Andel (%)
0 år - 5 år	370	382	752	7,9
6 år - 15 år	753	692	1 445	15,2
16 år - 19 år	308	265	573	6,0
20 år - 24 år	414	328	742	7,8
25 år - 34 år	645	587	1 232	12,9
35 år - 54 år	1 185	1 147	2 332	24,5
55 år - 64 år	505	480	985	10,4
65 år - 79 år	467	534	1 001	10,5
80 år och äldre	161	291	452	4,8
Total folkmängd	4 808	4 706	9 514	100

Avser 31 dec 2022

Folkmängd år 2015-2022

År	Antal
2015	9 152
2016	9 435
2017	9 619
2018	9 546
2019	9 830
2020	9 713
2021	9 577
2022	9 514

Avser 31 dec respektive år

Antal hushåll i området

därav med hemmaboende barn

**4 050 stycken**

37,5 %

**128**

nyfödda år 2022

Antal flyttningar till och från området år 2022

Till/Från	In	Ut	Netto
Övriga områden inom Norrköping	815	1 037	-222
Övriga Sverige	569	462	107
Utlandet	81	60	21
Summa	1 465	1 559	-94

Not: Netto är skillnaden mellan in- och utflyttning

Antal arbetstillfällen  
inom området år 2021

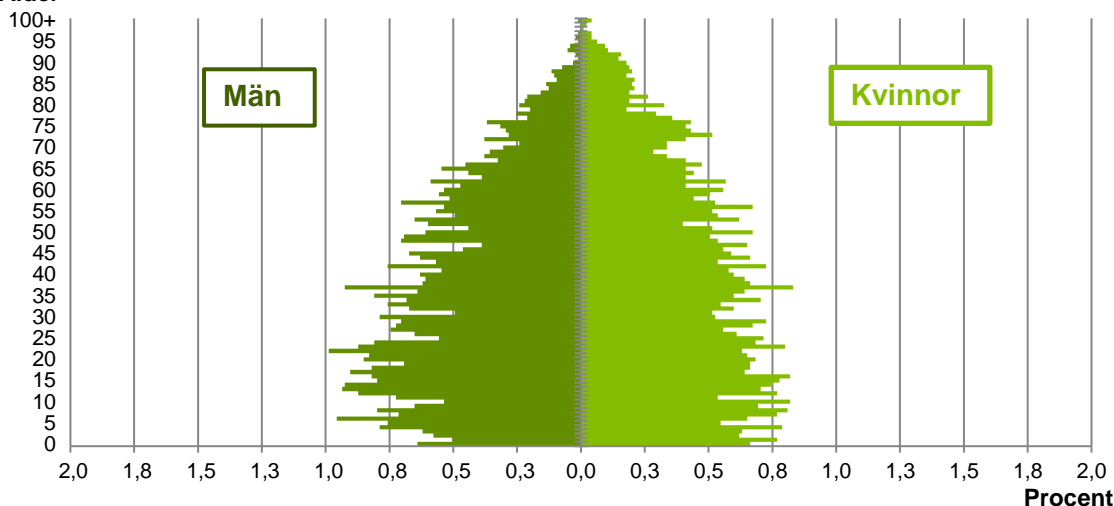
**1 523**

Källa: Statistiska centralbyrån om inget annat anges

Not: ... innebär att uppgift inte kan lämnas på grund av få individer

## Befolkningens köns- och åldersfördelning 2022

## Ålder

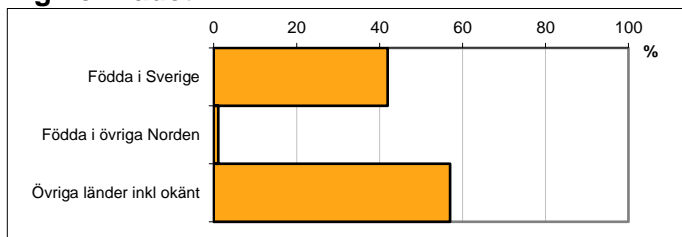


Avser 31 dec 2022

## Registrerat födelseland för folkbokförd befolkning i området

Födelseland	Antal	Andel (%)
Födda i Sverige	3 991	41,9
Födda i övriga Norden	103	1,1
Övriga länder inkl okänt	5 420	57,0
Total	9 514	100

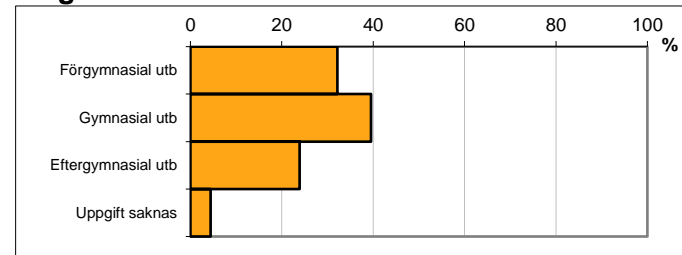
Avser 31 dec 2022



## Högsta genomförda utbildningsnivån för befolkning 20-64 år

Högsta utbildning	Antal	Andel (%)
Förgymnasial utb	1 700	32,1
Gymnasial utb	2 091	39,5
Eftergymnasial utb	1 265	23,9
Uppgift saknas	235	4,4
Total	5 291	100

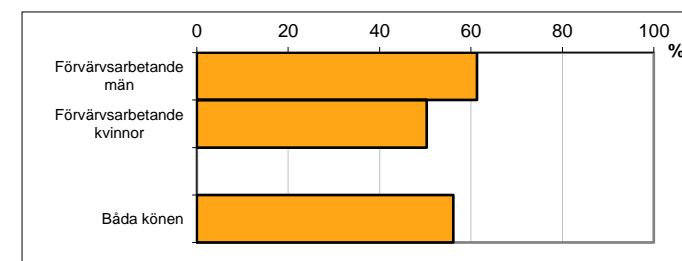
Avser 31 dec 2022



## Antal och andel (%) av befolkning 20-64 år som förvärvsarbetar

Sysselsättning	Antal	Andel (%)
Förvärvsarbetande män	1 705	61,3
Förvärvsarbetande kvinnor	1 269	50,3
Båda könen	2 974	56,1

Avser år 2021



## Befolkningen 20-64 år efter sammanräknad förvärvsinkomst (SEK)

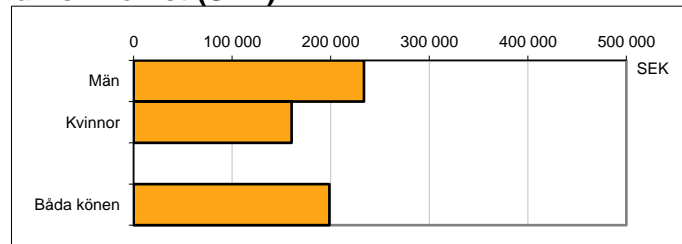
Kön	Antal	Median
Män	2 783	233 900
Kvinnor	2 521	160 300
Båda könen	5 304	198 700

Avser år 2021

Median för Norrköping, båda könen

339 500

Förvärvsinkomst:



Summan av inkomst av tjänst och inkomst av näringsverksamhet. Den sammanräknade förvärvsinkomsten består av de sammanlagda löpande skattepliktiga inkomsterna. I sammanräknad förvärvsinkomst ingår inte inkomst av kapital.

Källa: Statistiska centralbyrån om inget annat anges

Not: ... innebär att uppgift inte kan lämnas på grund av få individer