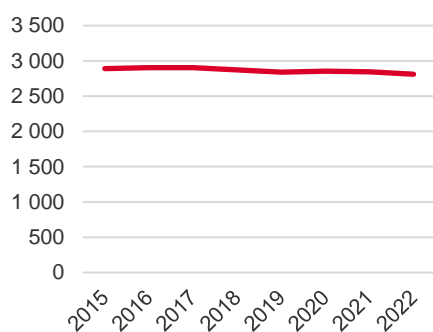


Antal boende i området 2022

2 811 personer

Befolkningsutveckling 2015-2022



Karta från Norrköpings kommun



Befolkning efter ålder och kön 2022

Ålder	Män	Kvinnor	Totalt	Andel (%)
0 år - 5 år	103	75	178	6,3
6 år - 15 år	238	190	428	15,2
16 år - 19 år	67	70	137	4,9
20 år - 24 år	49	39	88	3,1
25 år - 34 år	90	111	201	7,2
35 år - 54 år	368	348	716	25,5
55 år - 64 år	172	162	334	11,9
65 år - 79 år	267	282	549	19,5
80 år och äldre	69	111	180	6,4
Total folkmängd	1 423	1 388	2 811	100

Avser 31 dec 2022

Folkmängd år 2015-2022

År	Antal
2015	2 889
2016	2 903
2017	2 904
2018	2 873
2019	2 842
2020	2 852
2021	2 843
2022	2 811

Avser 31 dec respektive år

Antal hushåll i området

1 132 stycken

därav med hemmaboende barn

40,1 %

16

nyfödda år 2022

Antal flyttningar till och från området år 2022

Till/Från	In	Ut	Netto
Övriga områden inom Norrköping	143	153	-10
Övriga Sverige	26
Utlandet	6
Summa	175	202	-27

Not: Netto är skillnaden mellan in- och utflyttning

Källa: Statistiska centralbyrån om inget annat anges

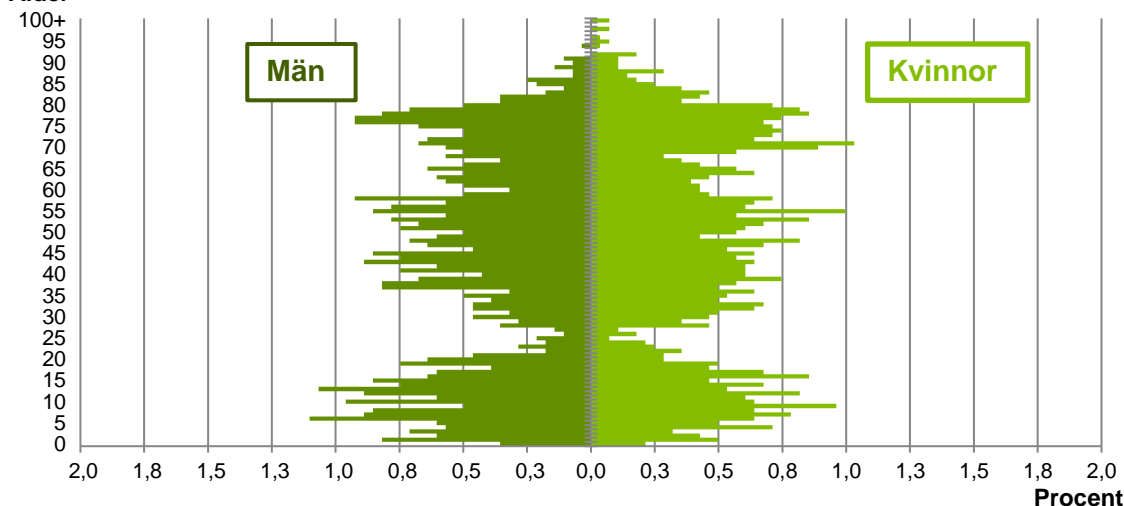
Not: ... innebär att uppgift inte kan lämnas på grund av få individer

Antal arbetstillfällen inom området år 2021

1 676

Befolkningens köns- och åldersfördelning 2022

Ålder



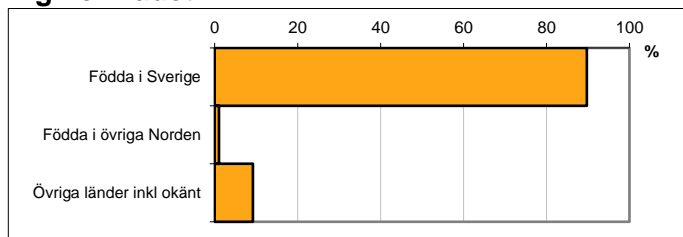
44,0
Medelåldern
år 2022

Avser 31 dec 2022

Registrerat födelseland för folkbokförd befolkning i området

Födelseland	Antal	Andel (%)
Födda i Sverige	2 522	89,7
Födda i övriga Norden	30	1,1
Övriga länder inkl okänt	259	9,2
Total	2 811	100

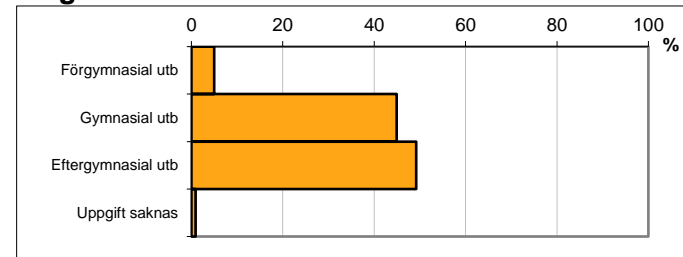
Avser 31 dec 2022



Högsta genomförda utbildningsnivån för befolkning 20-64 år

Högsta utbildning	Antal	Andel (%)
Förgymnasial utb	67	5,0
Gymnasial utb	601	44,9
Eftergymnasial utb	659	49,2
Uppgift saknas	12	0,9
Total	1 339	100

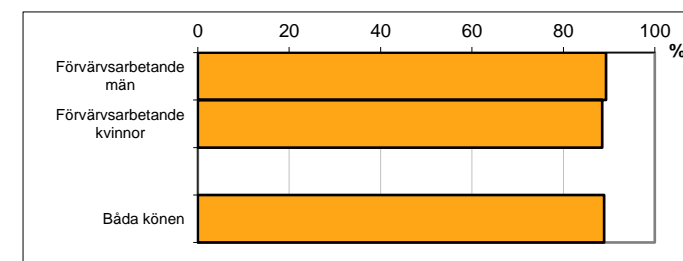
Avser 31 dec 2022



Antal och andel (%) av befolkning 20-64 år som förvärvsarbetar

Sysselsättning	Antal	Andel (%)
Förvärvsarbetande män	611	89,3
Förvärvsarbetande kvinnor	591	88,5
Båda könen	1 202	88,9

Avser år 2021




Befolkningen 20-64 år efter sammanräknad förvärvsinkomst (SEK)

Kön	Antal	Median
Män	684	472 700
Kvinnor	668	372 900
Båda könen	1 352	414 500

Avser år 2021

Median för Norrköping, båda könen 339 500

Förvärvsinkomst:



Summan av inkomst av tjänst och inkomst av näringsverksamhet. Den sammanräknade förvärvsinkomsten består av de sammanlagda löpande skattepliktiga inkomsterna. I sammanräknad förvärvsinkomst ingår inte inkomst av kapital.

Källa: Statistiska centralbyrån om inget annat anges

Not: ... innebär att uppgift inte kan lämnas på grund av få individer