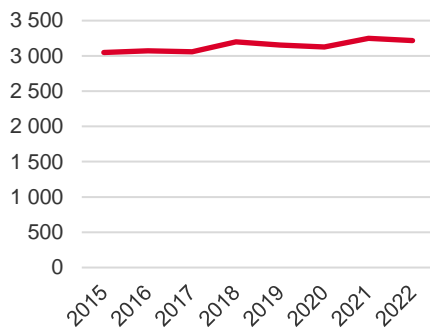


Områdeskod (NYKO) 314

Antal boende i området 2022

3 218 personer

Befolkningsutveckling 2015-2022



Karta från Norrköpings kommun



Befolkning efter ålder och kön 2022

Ålder	Män	Kvinnor	Totalt	Andel (%)
0 år - 5 år	124	111	235	7,3
6 år - 15 år	297	279	576	17,9
16 år - 19 år	85	86	171	5,3
20 år - 24 år	59	60	119	3,7
25 år - 34 år	157	156	313	9,7
35 år - 54 år	443	480	923	28,7
55 år - 64 år	156	157	313	9,7
65 år - 79 år	226	250	476	14,8
80 år och äldre	41	51	92	2,9
Total folkmängd	1 588	1 630	3 218	100

Avser 31 dec 2022

Folkmängd år 2015-2022

År	Antal
2015	3 048
2016	3 072
2017	3 059
2018	3 199
2019	3 153
2020	3 127
2021	3 249
2022	3 218

Avser 31 dec respektive år

Antal hushåll i området

därav med hemmaboende barn

1 250 stycken

45,8 %

30

nyfödda år 2022

Antal flyttningar till och från området år 2022

Till/Från	In	Ut	Netto
Övriga områden inom Norrköping	195	242	-47
Övriga Sverige	55
Utlandet	12
Summa	262	313	-51

Not: Netto är skillnaden mellan in- och utflyttning

Antal arbetstillfällen
inom området år 2021

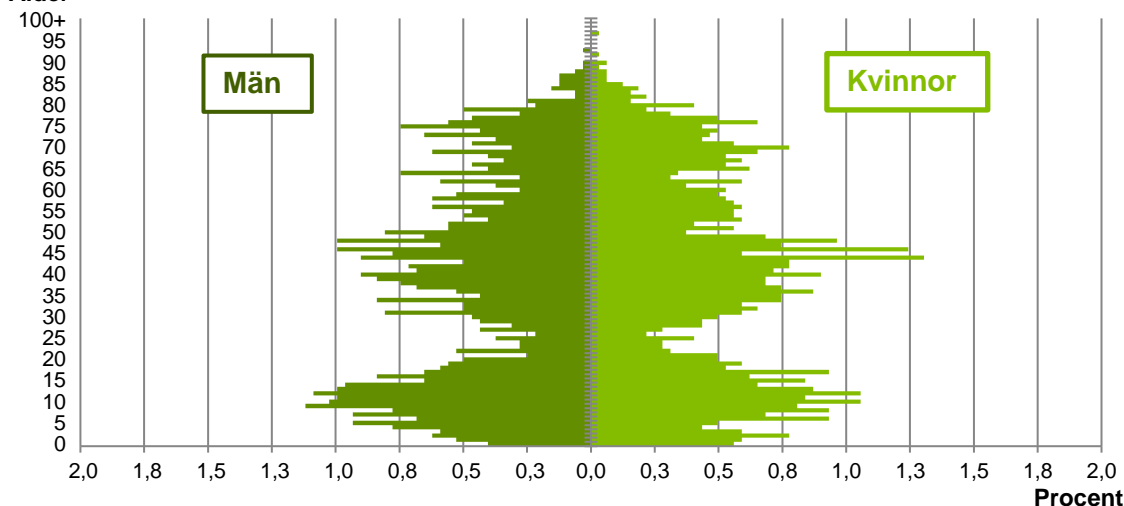
293

Källa: Statistiska centralbyrån om inget annat anges

Not: ... innebär att uppgift inte kan lämnas på grund av få individer

Befolkningens köns- och åldersfördelning 2022

Ålder

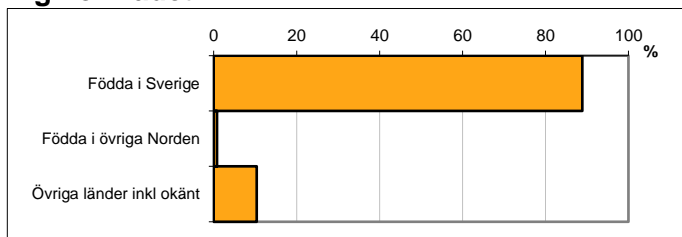


Avser 31 dec 2022

Registrerat födelseland för folkbokförd befolkning i området

Födelseland	Antal	Andel (%)
Födda i Sverige	2 859	88,8
Födda i övriga Norden	26	0,8
Övriga länder inkl okänt	333	10,3
Total	3 218	100

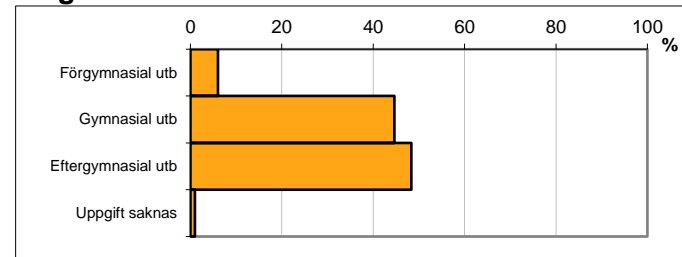
Avser 31 dec 2022



Högsta genomförda utbildningsnivån för befolkning 20-64 år

Högsta utbildning	Antal	Andel (%)
Förgymnasial utb	101	6,1
Gymnasial utb	745	44,7
Eftergymnasial utb	806	48,3
Uppgift saknas	16	1,0
Total	1 668	100


Avser 31 dec 2022



Antal och andel (%) av befolkning 20-64 år som förvärvsarbetar

Sysselsättning	Antal	Andel (%)
Förvärvsarbetande män	758	90,9
Förvärvsarbetande kvinnor	759	87,8
Båda könen	1 517	89,3

Avser år 2021



Befolkningen 20-64 år efter sammanräknad förvärvsinkomst (SEK)

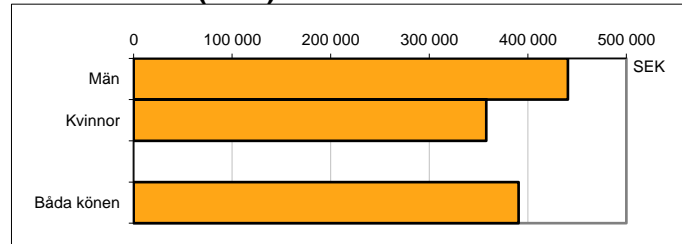
Kön	Antal	Median
Män	834	440 800
Kvinnor	864	358 000
Båda könen	1 698	390 800

Avser år 2021

Median för Norrköping, båda könen

339 500

Förvärvsinkomst:



Summan av inkomst av tjänst och inkomst av näringsverksamhet. Den sammanräknade förvärvsinkomsten består av de sammanlagda löpande skattepliktiga inkomsterna. I sammanräknad förvärvsinkomst ingår inte inkomst av kapital.

Källa: Statistiska centralbyrån om inget annat anges

Not: ... innebär att uppgift inte kan lämnas på grund av få individer