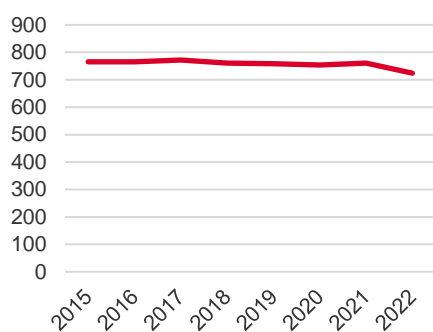


Områdeskod (NYKO) 315

Antal boende i området 2022

724 personer

Befolkningsutveckling 2015-2022



Karta från Norrköpings kommun



Befolkning efter ålder och kön 2022

Ålder	Män	Kvinnor	Totalt	Andel (%)
0 år - 5 år	19	26	45	6,2
6 år - 15 år	64	56	120	16,6
16 år - 19 år	38	32	70	9,7
20 år - 24 år	40	5,5
25 år - 34 år	24	28	52	7,2
35 år - 54 år	116	118	234	32,3
55 år - 64 år	55	37	92	12,7
65 år - 79 år	38	28	66	9,1
80 år och äldre	5	0,7
Total folkmängd	378	346	724	100

Avser 31 dec 2022

Folkmängd år 2015-2022

År	Antal
2015	766
2016	766
2017	772
2018	761
2019	759
2020	754
2021	761
2022	724

Avser 31 dec respektive år

Antal Hushåll i området

därav med hemmaboende barn

221 stycken

57,0 %

...
nyfödda år 2022

Antal flyttningar till och från området år 2022

Till/Från	In	Ut	Netto
Övriga områden inom Norrköping	33	55	-22
Övriga Sverige	9
Utlandet	0
Summa	42	77	-35

Not: Netto är skillnaden mellan in- och utflyttning

Antal arbetstillfällen
inom området år 2021

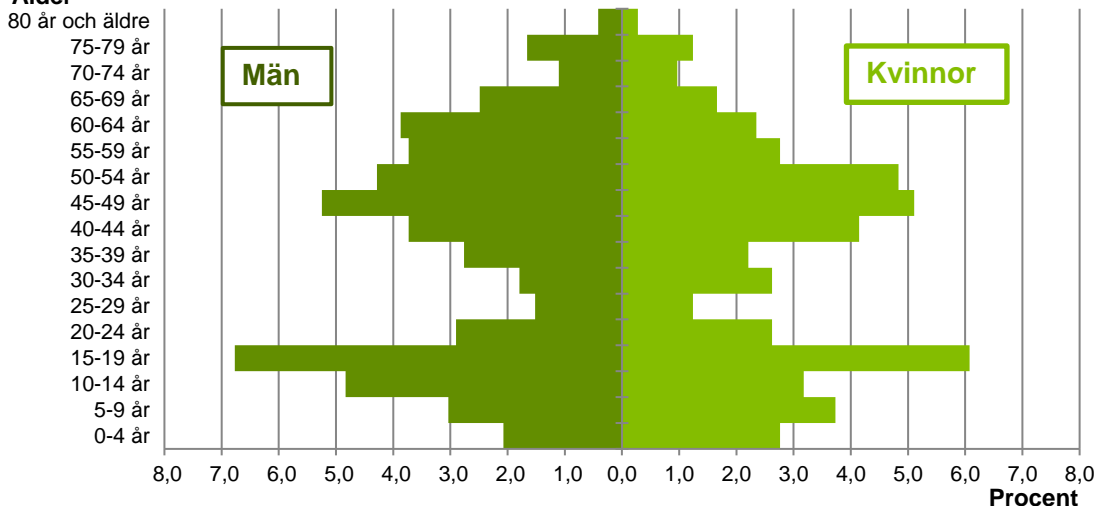
67

Källa: Statistiska centralbyrån om inget annat anges

Not: ... innebär att uppgift inte kan lämnas på grund av få individer

Befolkningens köns- och åldersfördelning 2022

Ålder



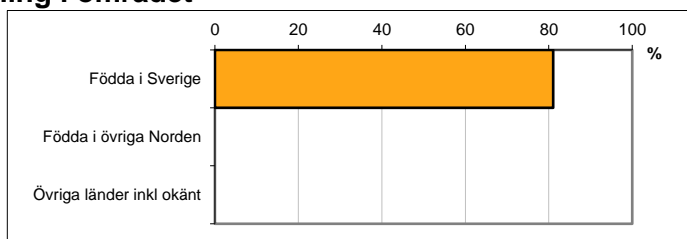
37,0
Medelåldern
år 2022

Avser 31 dec 2022

Registrerat födelseland för folkbokförd befolkning i området

Födelseland	Antal	Andel (%)
Födda i Sverige	587	81,1
Födda i övriga Norden
Övriga länder inkl okänt
Total	724	100,0

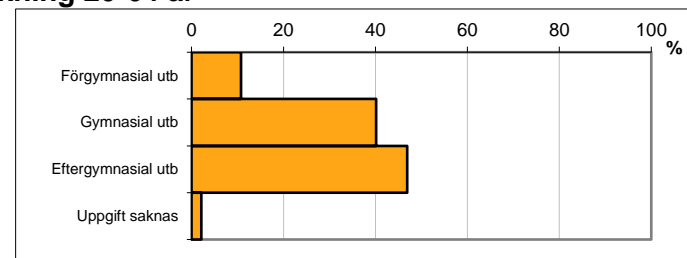
Avser 31 dec 2022



Högsta genomförda utbildningsnivån för befolkning 20-64 år

Högsta utbildning	Antal	Andel (%)
Förgymnasial utb	45	10,8
Gymnasial utb	168	40,2
Eftergymnasial utb	196	46,9
Uppgift saknas	9	2,2
Total	418	100

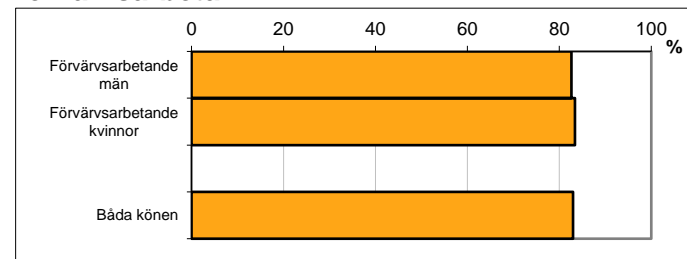
Avser 31 dec 2022



Antal och andel (%) av befolkning 20-64 år som förvärvsarbetar

Sysselsättning	Antal	Andel (%)
Förvärvsarbetande män	190	82,6
Förvärvsarbetande kvinnor	176	83,4
Båda könen	366	83,0

Avser år 2021



Befolkningen 20-64 år efter sammanräknad förvärvsinkomst (SEK)


Kön	Antal	Median
Män	230	430 700
Kvinnor	211	340 300
Båda könen	441	376 500

Avser år 2021

Median för Norrköping, båda könen

339 500

Förvärvsinkomst:



Summan av inkomst av tjänst och inkomst av näringsverksamhet. Den sammanräknade förvärvsinkomsten består av de sammanlagda löpande skattepliktiga inkomsterna. I sammanräknad förvärvsinkomst ingår inte inkomst av kapital.

Källa: Statistiska centralbyrån om inget annat anges

Not: ... innebär att uppgift inte kan lämnas på grund av få individer