

Antal boende i området 2022 **602 personer**

Karta från Norrköpings kommun

Befolkning efter ålder och kön 2022

Ålder	Män	Kvinnor	Totalt	Andel (%)
0 år - 5 år	31	38	69	11,5
6 år - 15 år	65	61	126	20,9
16 år - 19 år	9	11	20	3,3
20 år - 24 år	9	1,5
25 år - 34 år	35	43	78	13,0
35 år - 54 år	92	76	168	27,9
55 år - 64 år	29	28	57	9,5
65 år - 79 år	28	34	62	10,3
80 år och äldre	13	2,2
Total folkmängd	298	304	602	100

Avser 31 dec 2022

Folkmängd 2015-2022

År	Antal
2015	396
2016	420
2017	480
2018	490
2019	491
2020	543
2021	584
2022	602

Avser 31 dec respektive år

Antal hushåll i området **191 stycken**
därav med hemmaboende barn **59,7 %**

5
nyfödda år 2022

Antal flyttningar till och från området år 2022

Till/Från	In	Ut	Netto
Övriga områden inom Norrköping	25	21	4
Övriga Sverige	8
Utlandet	4
Summa	37	23	14

Not: Netto är skillnaden mellan in- och utflyttning

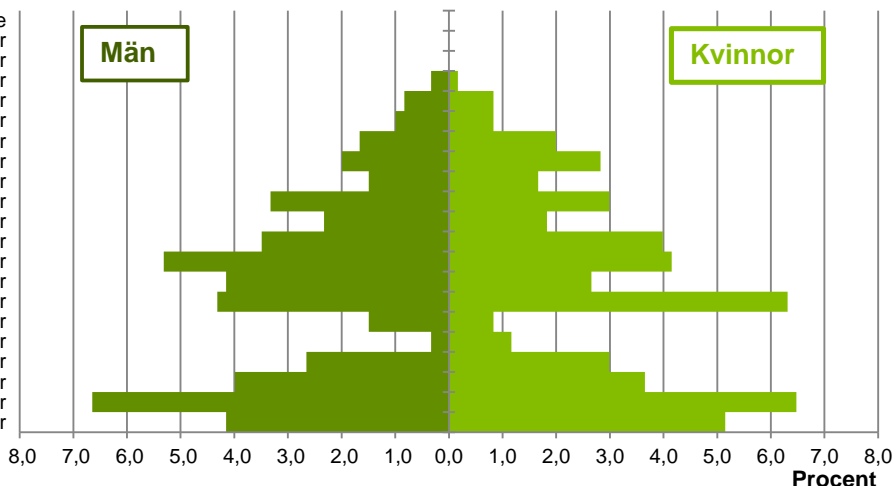
Antal arbetstillfällen
inom området år 2021

59

Befolkningens köns- och åldersfördelning 2022

Ålder

100 år och äldre
95-99 år
90-94 år
85-89 år
80-84 år
75-79 år
70-74 år
65-69 år
60-64 år
55-59 år
50-54 år
45-49 år
40-44 år
35-39 år
30-34 år
25-29 år
20-24 år
15-19 år
10-14 år
5-9 år
0-4 år



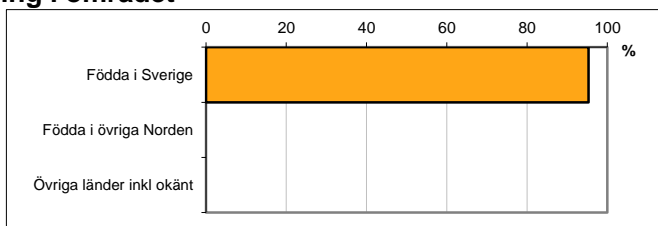
34,5
Medelåldern
år 2022

Avser 31 dec 2022

Registrerat födelse land för folkbokförd befolkning i området

Födelse land	Antal	Andel (%)
Födda i Sverige	574	95,3
Födda i övriga Norden
Övriga länder inkl okänt
Total	602	100,0

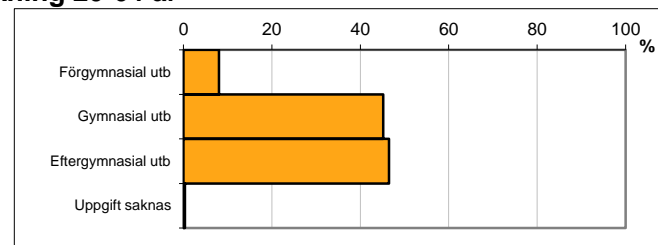
Avser 31 dec 2022



Högsta genomförda utbildningsnivån för befolkning 20-64 år

Högsta utbildning	Antal	Andel (%)
Förgymnasial utb	25	8,0
Gymnasial utb	141	45,2
Eftergymnasial utb	145	46,5
Uppgift saknas	1	0,3
Total	312	100

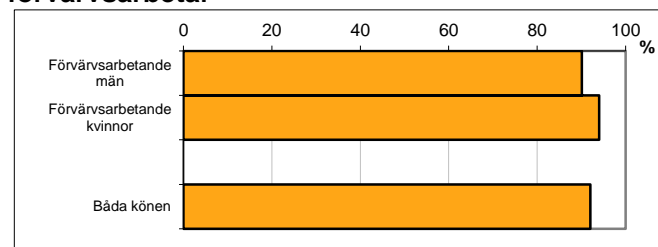
Avser 31 dec 2022



Antal och andel (%) av befolkning 20-64 år som förvärvsarbetar

Sysselsättning	Antal	Andel (%)
Förvärvsarbetande män	145	90,1
Förvärvsarbetande kvinnor	141	94,0
Båda könen	286	92,0

Avser år 2021




Befolkningen 20-64 år efter sammanräknad förvärvsinkomst (SEK)

Kön	Antal	Median
Män	161	460 200
Kvinnor	150	369 700
Båda könen	311	414 600

Avser år 2021

Median för Norrköping, båda könen 339 500

Förvärvsinkomst:



Summan av inkomst av tjänst och inkomst av näringsverksamhet. Den sammanräknade förvärvsinkomsten består av de sammanlagda löpande skattepliktiga inkomsterna. I sammanräknad förvärvsinkomst ingår inte inkomst av kapital.