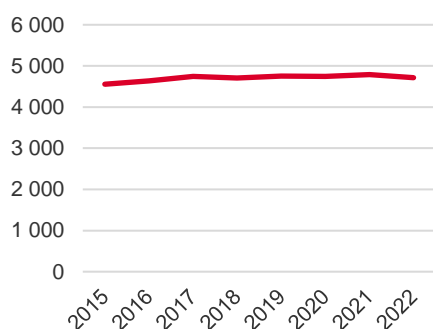


Antal boende i området 2022

4 714 personer

Befolkningsutveckling 2015-2022



Karta från Norrköpings kommun



Befolkning efter ålder och kön 2022

Ålder	Män	Kvinnor	Totalt	Andel (%)
0 år - 5 år	218	176	394	8,4
6 år - 15 år	464	428	892	18,9
16 år - 19 år	205	159	364	7,7
20 år - 24 år	189	178	367	7,8
25 år - 34 år	276	265	541	11,5
35 år - 54 år	536	609	1 145	24,3
55 år - 64 år	217	208	425	9,0
65 år - 79 år	206	238	444	9,4
80 år och äldre	53	89	142	3,0
Total folkmängd	2 364	2 350	4 714	100

Avser 31 dec 2022

Folkmängd år 2015-2022

År	Antal
2015	4 555
2016	4 639
2017	4 744
2018	4 703
2019	4 752
2020	4 745
2021	4 789
2022	4 714

Avser 31 dec respektive år

Antal hushåll i området

1 668 stycken

därav med hemmaboende barn

49,6 %

52

nyfödda år 2022

Antal flyttningar till och från området år 2022

Till/Från	In	Ut	Netto
Övriga områden inom Norrköping	401	423	-22
Övriga Sverige	136	188	-52
Utlandet	35	47	-12
Summa	572	658	-86

Not: Netto är skillnaden mellan in- och utflyttning

Antal arbetstillfällen inom området år 2021

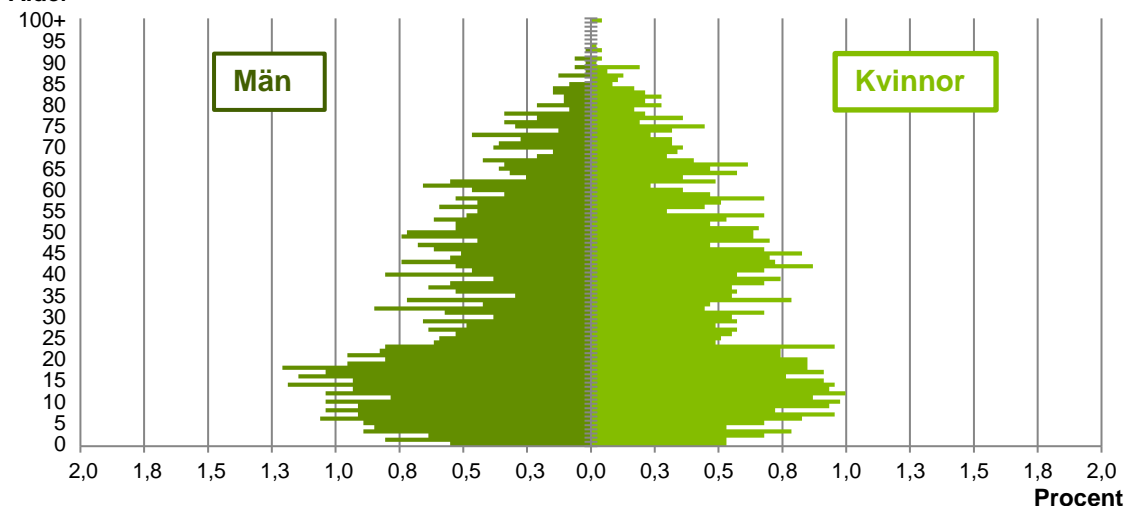
753

Källa: Statistiska centralbyrån om inget annat anges

Not: ... innebär att uppgift inte kan lämnas på grund av få individer

Befolkningens köns- och åldersfördelning 2022

Ålder

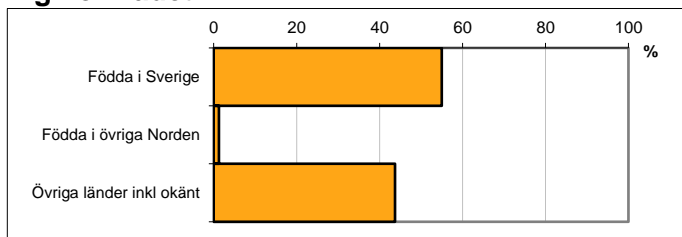


Avser 31 dec 2022

Registrerat födelseland för folkbokförd befolkning i området

Födelseland	Antal	Andel (%)
Födda i Sverige	2 591	55,0
Födda i övriga Norden	61	1,3
Övriga länder inkl okänt	2 062	43,7
Total	4 714	100

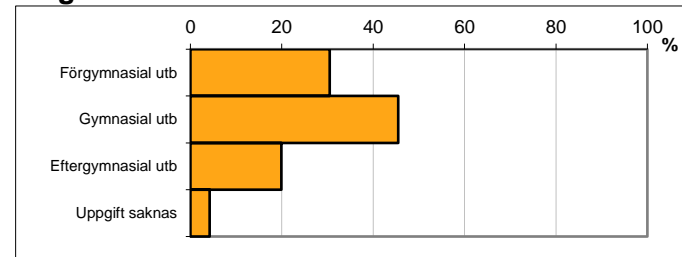
Avser 31 dec 2022



Högsta genomförda utbildningsnivån för befolkning 20-64 år

Högsta utbildning	Antal	Andel (%)
Förgymnasial utb	755	30,5
Gymnasial utb	1 126	45,4
Eftergymnasial utb	493	19,9
Uppgift saknas	104	4,2
Total	2 478	100

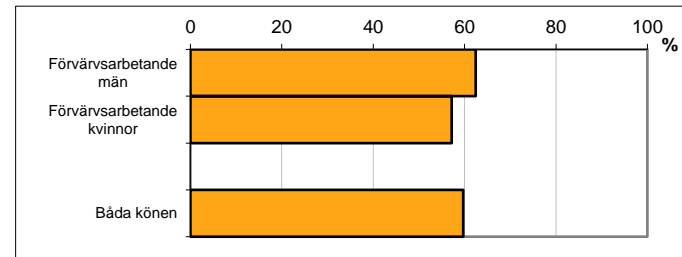
Avser 31 dec 2022



Antal och andel (%) av befolkning 20-64 år som förvärvsarbetar

Sysselsättning	Antal	Andel (%)
Förvärvsarbetande män	745	62,4
Förvärvsarbetande kvinnor	718	57,2
Båda könen	1 463	59,7

Avser år 2021



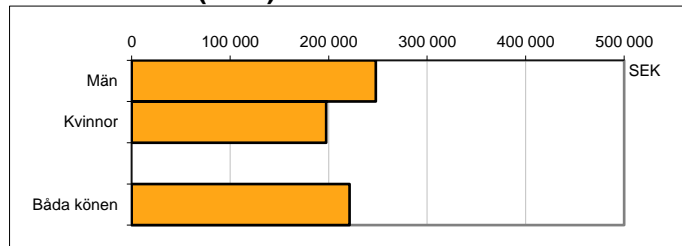
Befolkningen 20-64 år efter sammanräknad förvärvsinkomst (SEK)

Kön	Antal	Median
Män	1 193	247 900
Kvinnor	1 256	197 400
Båda könen	2 449	221 200

Avser år 2021

Median för Norrköping, båda könen	339 500
-----------------------------------	---------

Förvärvsinkomst:



Summan av inkomst av tjänst och inkomst av näringsverksamhet. Den sammanräknade förvärvsinkomsten består av de sammanlagda löpande skattepliktiga inkomsterna. I sammanräknad förvärvsinkomst ingår inte inkomst av kapital.

Källa: Statistiska centralbyrån om inget annat anges

Not: ... innebär att uppgift inte kan lämnas på grund av få individer