

Antal boende i området 2022 **1 330 personer**

Karta från Norrköpings kommun

Befolkning efter ålder och kön 2022

Ålder	Män	Kvinnor	Totalt	Andel (%)
0 år - 5 år	52	30	82	6,2
6 år - 15 år	108	106	214	16,1
16 år - 19 år	50	47	97	7,3
20 år - 24 år	39	21	60	4,5
25 år - 34 år	58	48	106	8,0
35 år - 54 år	206	208	414	31,1
55 år - 64 år	97	85	182	13,7
65 år - 79 år	72	79	151	11,4
80 år och äldre	16	8	24	1,8
Total folkmängd	698	632	1 330	100

Avser 31 dec 2022

Folkmängd 2015-2022

År	Antal
2015	1 225
2016	1 271
2017	1 291
2018	1 298
2019	1 288
2020	1 323
2021	1 352
2022	1 330

Avser 31 dec respektive år

Antal hushåll i området

därav med hemmaboende barn

452 stycken

50,0 %

12

nyfödda år 2022

Antal flyttningar till och från området år 2022

Till/Från	In	Ut	Netto
Övriga områden inom Norrköping	71	60	11
Övriga Sverige	13	51	-38
Utlandet	5	4	1
Summa	89	115	-26

Not: Netto är skillnaden mellan in- och utflyttning

Antal arbetstillfällen
inom området år 2021

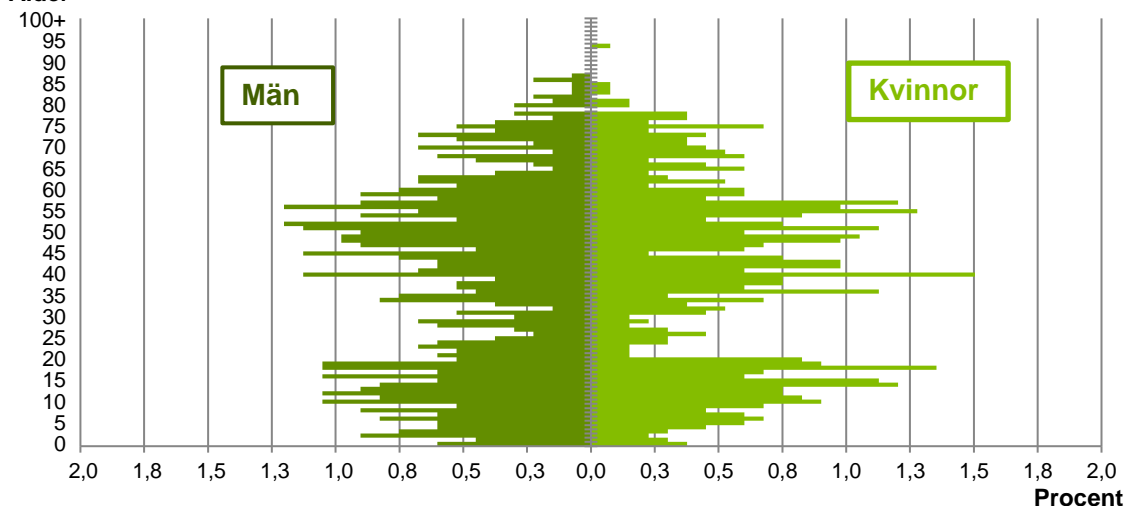
194

Källa: Statistiska centralbyrån om inget annat anges

Not: ... innebär att uppgift inte kan lämnas på grund av få individer

Befolkningens köns- och åldersfördelning 2022

Ålder

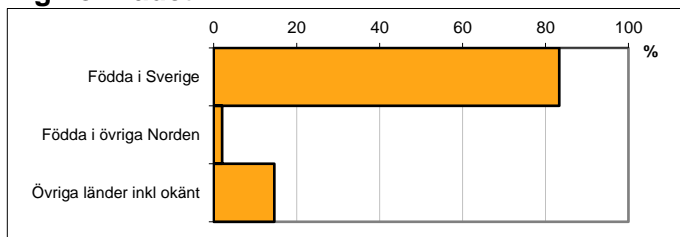


Avser 31 dec 2022

Registrerat födelseland för folkbokförd befolkning i området

Födelseland	Antal	Andel (%)
Födda i Sverige	1 108	83,3
Födda i övriga Norden	27	2,0
Övriga länder inkl okänt	195	14,7
Total	1 330	100

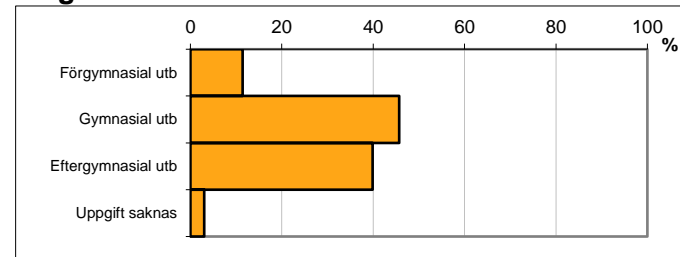
Avser 31 dec 2022



Högsta genomförda utbildningsnivån för befolkning 20-64 år

Högsta utbildning	Antal	Andel (%)
Förgymnasial utb	87	11,4
Gymnasial utb	348	45,7
Eftergymnasial utb	304	39,9
Uppgift saknas	23	3,0
Total	762	100

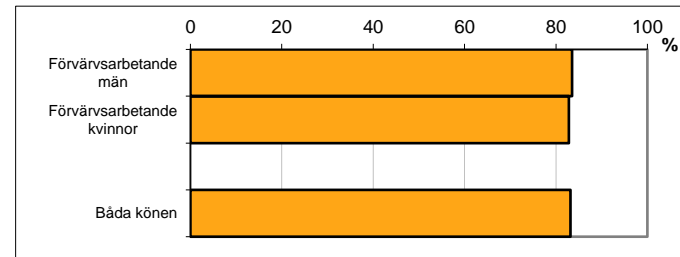
Avser 31 dec 2022



Antal och andel (%) av befolkning 20-64 år som förvärvsarbetar

Sysselsättning	Antal	Andel (%)
Förvärvsarbetande män	345	83,5
Förvärvsarbetande kvinnor	303	82,8
Båda könen	648	83,2

Avser år 2021




Befolkningen 20-64 år efter sammanräknad förvärvsinkomst (SEK)

Kön	Antal	Median
Män	413	418 000
Kvinnor	366	353 300
Båda könen	779	387 100

Avser år 2021

Median för Norrköping, båda könen	339 500
-----------------------------------	---------

Förvärvsinkomst:



Summan av inkomst av tjänst och inkomst av näringsverksamhet. Den sammanräknade förvärvsinkomsten består av de sammanlagda löpande skattepliktiga inkomsterna. I sammanräknad förvärvsinkomst ingår inte inkomst av kapital.

Källa: Statistiska centralbyrån om inget annat anges

Not: ... innebär att uppgift inte kan lämnas på grund av få individer