

Karta från Norrköpings kommun

**Antal boende i området 2022 2 409 personer**

**30** nyfödda år 2022

**Befolkning efter ålder och kön 2022**

**Folkmängd 2015-2022**

Ålder	Män	Kvinnor	Totalt	Andel (%)
0 år - 5 år	67	71	138	5,7
6 år - 15 år	118	101	219	9,1
16 år - 19 år	68	57	125	5,2
20 år - 24 år	88	90	178	7,4
25 år - 34 år	174	139	313	13,0
35 år - 54 år	264	294	558	23,2
55 år - 64 år	158	164	322	13,4
65 år - 79 år	176	227	403	16,7
80 år och äldre	68	85	153	6,4
<b>Total folkmängd</b>	<b>1 181</b>	<b>1 228</b>	<b>2 409</b>	<b>100</b>

År	Antal
2015	2 046
2016	2 364
2017	2 306
2018	2 300
2019	2 367
2020	2 439
2021	2 405
2022	2 409

Avser 31 dec 2022

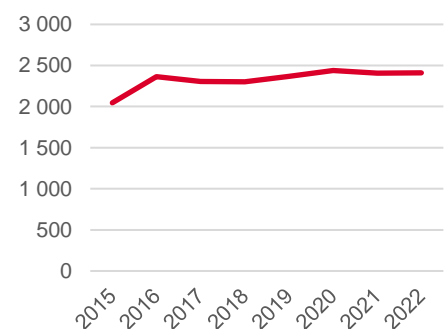
Avser 31 dec respektive år

**Antal hushåll i området 1 223 stycken**  
därav med hemmaboende barn 27,0 %

**Antal flyttningar till och från området år 2022**

**Befolkningsutveckling 2015-2022**

Till/Från	In	Ut	Netto
Övriga områden inom Norrköping	318	340	-22
Övriga Sverige	138	125	13
Utlandet	10	8	2
<b>Summa</b>	<b>466</b>	<b>473</b>	<b>-7</b>



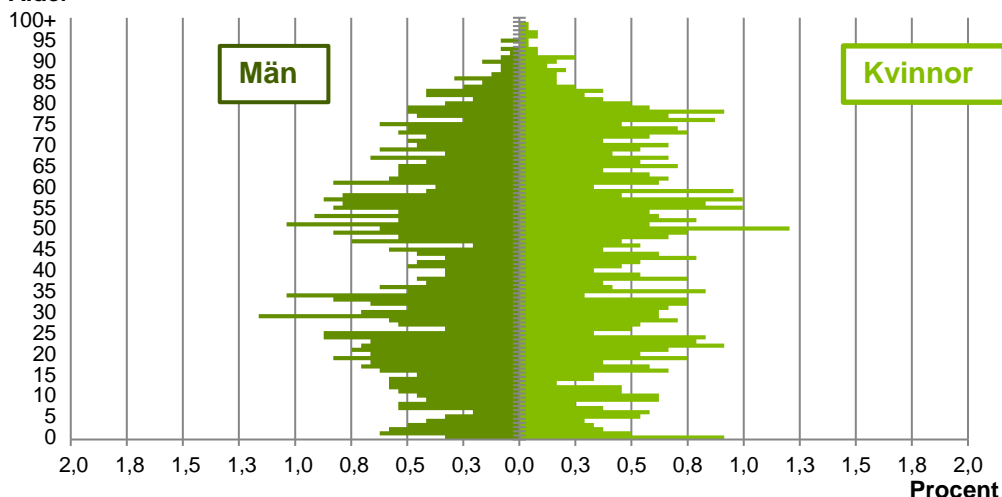
Not: Netto är skillnaden mellan in- och utflyttning

Källa: Statistiska centralbyrån om inget annat anges

Not: ... innebär att uppgift inte kan lämnas på grund av få individer

## Befolkningens köns- och åldersfördelning 2022

Ålder



**43,9**  
Medelåldern  
år 2022

Antal arbetstillfällen  
inom området år 2021

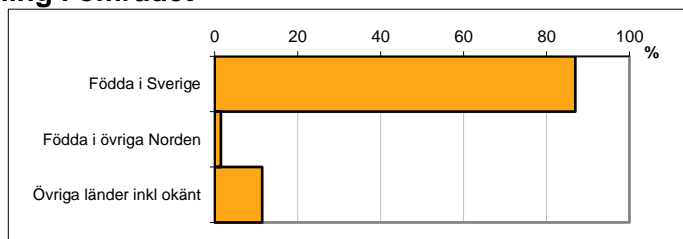
**1 235**

Avser 31 dec 2022

## Registrerat födelseland för folkbokförd befolkning i området

Födelseland	Antal	Andel (%)
Födda i Sverige	2 095	87,0
Födda i övriga Norden	37	1,5
Övriga länder inkl okänt	277	11,5
Total	2 409	100

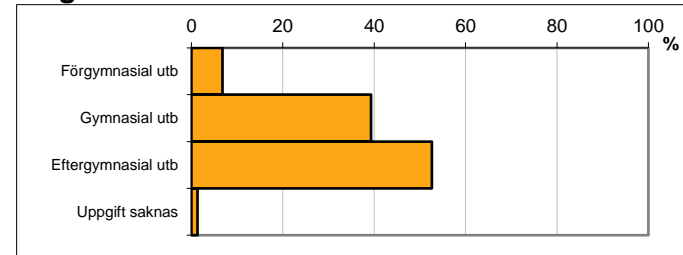
Avser 31 dec 2022



## Högsta genomförda utbildningsnivån för befolkning 20-64 år

Högsta utbildning	Antal	Andel (%)
Förgymnasial utb	93	6,8
Gymnasial utb	539	39,3
Eftergymnasial utb	721	52,6
Uppgift saknas	18	1,3
Total	1 371	100

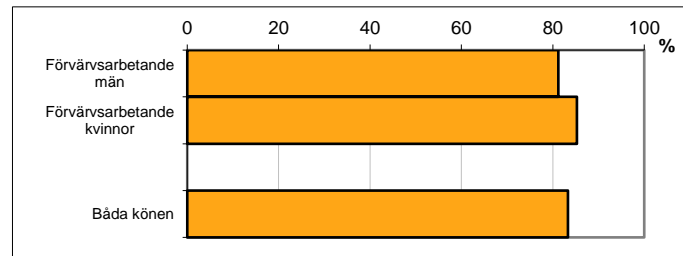
Avser 31 dec 2022



## Antal och andel (%) av befolkning 20-64 år som förvärsarbetar

Sysselsättning	Antal	Andel (%)
Förvärsarbetande män	543	81,2
Förvärsarbetande kvinnor	600	85,3
Båda könen	1 143	83,3

Avser år 2021




## Befolkningen 20-64 år efter sammanräknad förvärsinkomst (SEK)

Kön	Antal	Median
Män	669	407 000
Kvinnor	703	357 300
Båda könen	1 372	378 400

Avser år 2021

Median för Norrköping, båda könen	339 500
-----------------------------------	---------

Förvärsinkomst:



Summan av inkomst av tjänst och inkomst av näringsverksamhet. Den sammanräknade förvärsinkomsten består av de sammanlagda löpande skattepliktiga inkomsterna. I sammanräknad förvärsinkomst ingår inte inkomst av kapital.

Källa: Statistiska centralbyrån om inget annat anges

Not: ... innebär att uppgift inte kan lämnas på grund av få individer