

Områdeskod (NYKO) 412



Karta från Norrköpings kommun

Antal boende i området 2022 **5 949 personer****67** nyfödda år 2022

## Befolkning efter ålder och kön 2022

## Folkmängd 2015-2022

Ålder	Män	Kvinnor	Totalt	Andel (%)
0 år - 5 år	254	215	469	7,9
6 år - 15 år	490	474	964	16,2
16 år - 19 år	182	180	362	6,1
20 år - 24 år	194	169	363	6,1
25 år - 34 år	401	394	795	13,4
35 år - 54 år	701	776	1 477	24,8
55 år - 64 år	320	329	649	10,9
65 år - 79 år	325	353	678	11,4
80 år och äldre	74	118	192	3,2
Total folkmängd	2 941	3 008	5 949	100

År	Antal
2015	5 523
2016	5 588
2017	5 706
2018	5 620
2019	5 727
2020	5 802
2021	5 951
2022	5 949

Avser 31 dec respektive år

Avser 31 dec 2022

## Antal hushåll i området

**2 301 stycken**

därav med hemmaboende barn

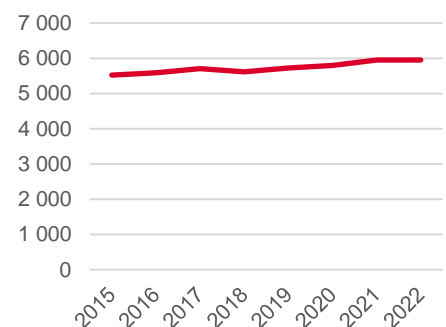
44,9 %

## Antal flyttningar till och från området år 2022

Till/Från	In	Ut	Netto
Övriga områden inom Norrköping	629	590	39
Övriga Sverige	150	224	-74
Utlandet	34	11	23
Summa	813	825	-12

Not: Netto är skillnaden mellan in- och utflyttning

## Befolkningsutveckling 2015-2022

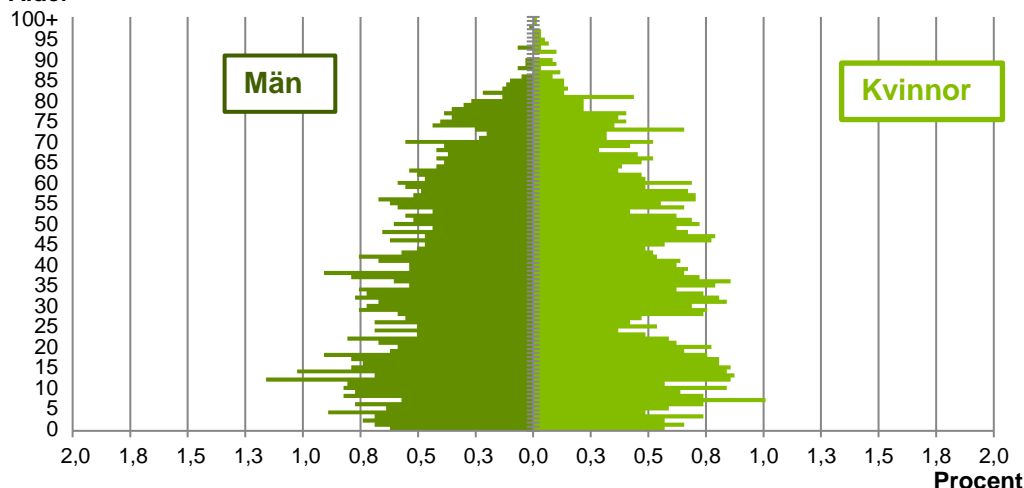


Källa: Statistiska centralbyrån om inget annat anges

Not: ... innebär att uppgift inte kan lämnas på grund av få individer

## Befolkningens köns- och åldersfördelning 2022

## Ålder



**37,1**  
Medelåldern  
år 2022

Antal arbetstillfällen  
inom området år 2021

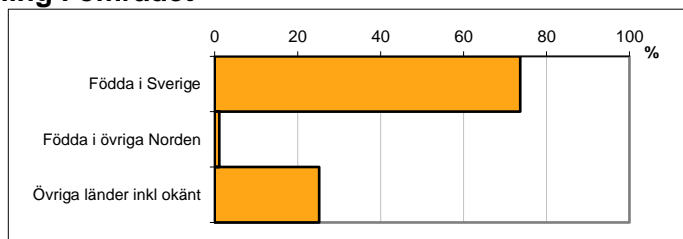
**1 537**

Avser 31 dec 2022

## Registrerat födelseland för folkbokförd befolkning i området

Födelseland	Antal	Andel (%)
Födda i Sverige	4 384	73,7
Födda i övriga Norden	66	1,1
Övriga länder inkl okänt	1 499	25,2
Total	5 949	100

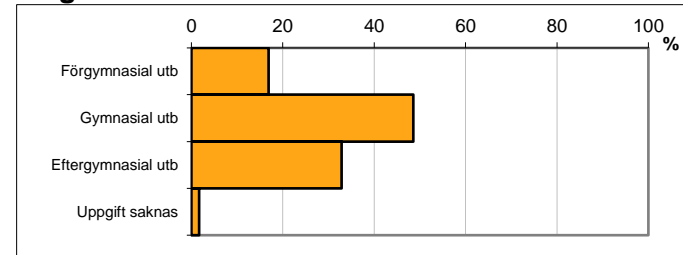
Avser 31 dec 2022



## Högsta genomförda utbildningsnivån för befolkning 20-64 år

Högsta utbildning	Antal	Andel (%)
Förgymnasial utb	555	16,9
Gymnasial utb	1 595	48,6
Eftergymnasial utb	1 079	32,9
Uppgift saknas	55	1,7
Total	3 284	100

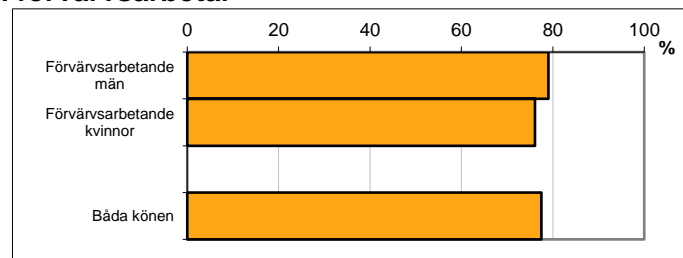
Avser 31 dec 2022



## Antal och andel (%) av befolkning 20-64 år som förvärsarbetar

Sysselsättning	Antal	Andel (%)
Förvärsarbetande män	1 261	79,0
Förvärsarbetande kvinnor	1 244	76,1
Båda könen	2 505	77,5

Avser år 2021



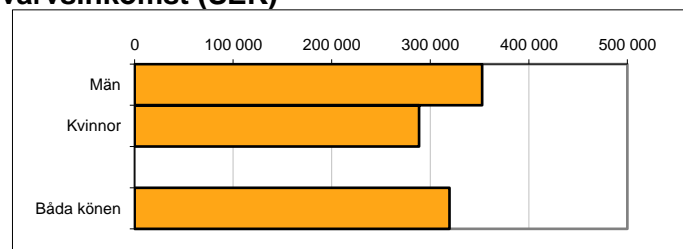
## Befolkningen 20-64 år efter sammanräknad förvärsinkomst (SEK)

Kön	Antal	Median
Män	1 597	352 600
Kvinnor	1 634	288 600
Båda könen	3 231	319 500

Avser år 2021

Median för Norrköping, båda könen	339 500
-----------------------------------	---------

Förvärsinkomst:



Summan av inkomst av tjänst och inkomst av näringsverksamhet. Den sammanräknade förvärsinkomsten består av de sammanlagda löpande skattepliktiga inkomsterna. I sammanräknad förvärsinkomst ingår inte inkomst av kapital.

Källa: Statistiska centralbyrån om inget annat anges

Not: ... innebär att uppgift inte kan lämnas på grund av få individer