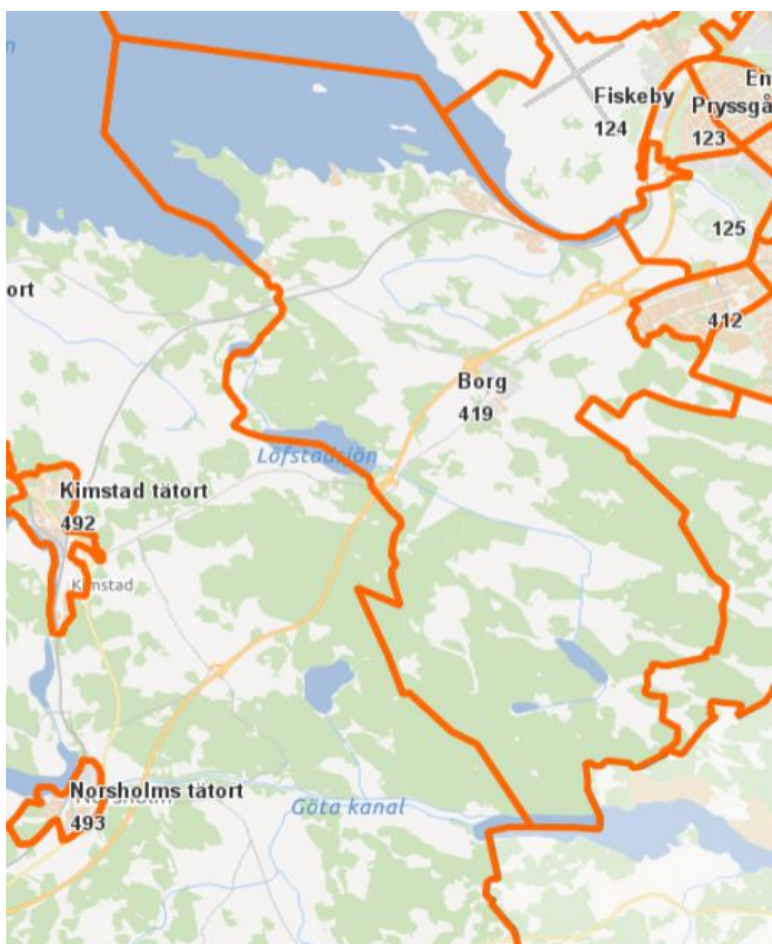


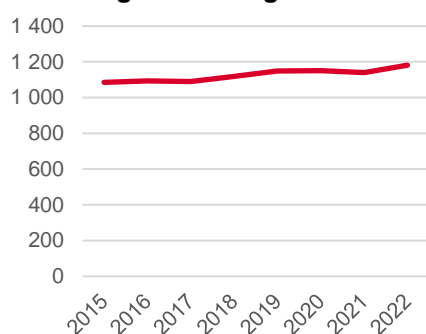
Områdeskod (NYKO) 419



## Antal boende i området 2022

1 181 personer

## Befolkningsutveckling 2015-2022



Karta från Norrköpings kommun

## Befolkning efter ålder och kön 2022

Ålder	Män	Kvinnor	Totalt	Andel (%)
0 år - 5 år	41	49	90	7,6
6 år - 15 år	103	91	194	16,4
16 år - 19 år	37	28	65	5,5
20 år - 24 år	22	15	37	3,1
25 år - 34 år	52	64	116	9,8
35 år - 54 år	192	174	366	31,0
55 år - 64 år	68	64	132	11,2
65 år - 79 år	84	75	159	13,5
80 år och äldre	14	8	22	1,9
Total folkmängd	613	568	1 181	100

Avser 31 dec 2022

## Folkmängd år 2015-2022

År	Antal
2015	1 085
2016	1 093
2017	1 090
2018	1 119
2019	1 148
2020	1 150
2021	1 140
2022	1 181

Avser 31 dec respektive år

## Antal hushåll i området

därav med hemmaboende barn

436 stycken

49,3 %

## Antal flyttningar till och från området år 2022

Till/Från	In	Ut	Netto
Övriga områden inom Norrköping	78	50	28
Övriga Sverige	30	...	...
Utlandet	0	...	...
Summa	108	71	37

Not: Netto är skillnaden mellan in- och utflyttning

Källa: Statistiska centralbyrån om inget annat anges

Not: ... innebär att uppgift inte kan lämnas på grund av få individer

11

nyfödda år 2022

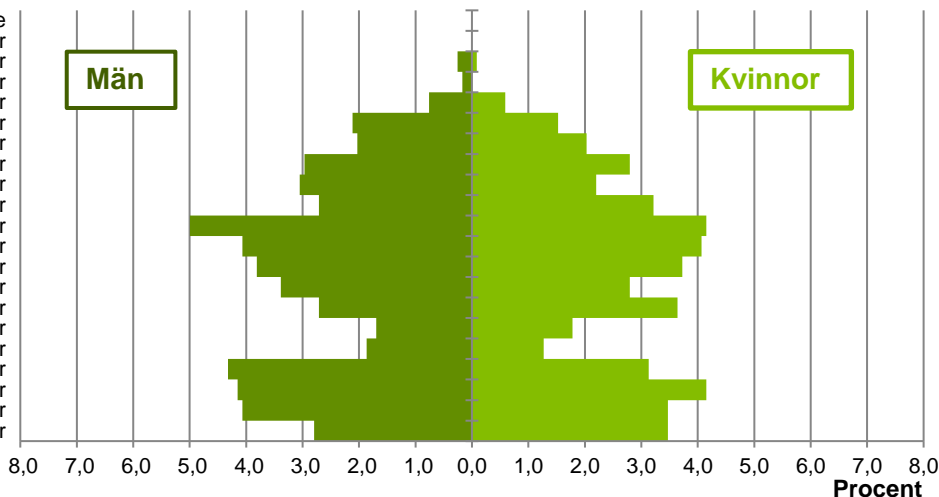
Antal arbetstillfällen  
inom området år 2021

443

## Befolkningens köns- och åldersfördelning 2022

## Ålder

100 år och äldre  
95-99 år  
90-94 år  
85-89 år  
80-84 år  
75-79 år  
70-74 år  
65-69 år  
60-64 år  
55-59 år  
50-54 år  
45-49 år  
40-44 år  
35-39 år  
30-34 år  
25-29 år  
20-24 år  
15-19 år  
10-14 år  
5-9 år  
0-4 år



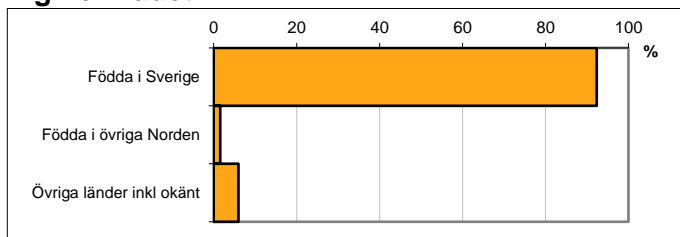
**38,9**  
Medelåldern  
år 2022

Avser 31 dec 2022

## Registrerat födelseland för folkbokförd befolkning i området

Födelseland	Antal	Andel (%)
Födda i Sverige	1 091	92,4
Födda i övriga Norden	19	1,6
Övriga länder inkl okänt	71	6,0
Total	1 181	100

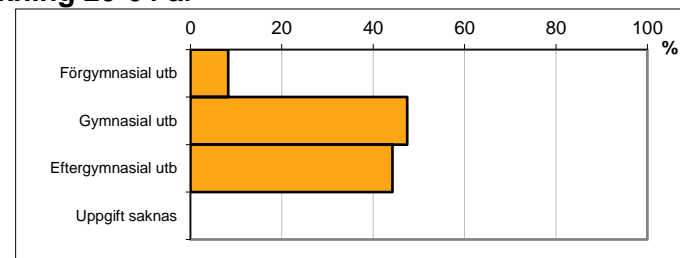
Avser 31 dec 2022



## Högsta genomförda utbildningsnivån för befolkning 20-64 år

Högsta utbildning	Antal	Andel (%)
Förgymnasial utb	54	8,3
Gymnasial utb	309	47,5
Eftergymnasial utb	288	44,2
Uppgift saknas	0	0,0
Total	651	100


Avser 31 dec 2022



## Antal och andel (%) av befolkning 20-64 år som förvärvsarbetar

Sysselsättning	Antal	Andel (%)
Förvärvsarbetande män	283	89,3
Förvärvsarbetande kvinnor	277	91,7
Båda könen	560	90,5

Avser år 2021




## Befolkningen 20-64 år efter sammanräknad förvärvsinkomst (SEK)

Kön	Antal	Median
Män	317	460 700
Kvinnor	302	381 600
Båda könen	619	420 400

Avser år 2021

Median för Norrköping, båda könen 339 500

Förvärvsinkomst:



Summan av inkomst av tjänst och inkomst av näringsverksamhet. Den sammanräknade förvärvsinkomsten består av de sammanlagda löpande skattepliktiga inkomsterna. I sammanräknad förvärvsinkomst ingår inte inkomst av kapital.

Källa: Statistiska centralbyrån om inget annat anges

Not: ... innebär att uppgift inte kan lämnas på grund av få individer