

Antal boende i området 2022

4 449 personer

Karta från Norrköpings kommun

Befolkning efter ålder och kön 2022

Ålder	Män	Kvinnor	Totalt	Andel (%)
0 år - 5 år	157	151	308	6,9
6 år - 15 år	306	261	567	12,7
16 år - 19 år	109	112	221	5,0
20 år - 24 år	194	165	359	8,1
25 år - 34 år	342	296	638	14,3
35 år - 54 år	490	489	979	22,0
55 år - 64 år	240	241	481	10,8
65 år - 79 år	305	363	668	15,0
80 år och äldre	91	137	228	5,1
Total folkmängd	2 234	2 215	4 449	100

Avser 31 dec 2022

Folkmängd 2015-2022

År	Antal
2015	4 331
2016	4 499
2017	4 359
2018	4 175
2019	4 232
2020	4 310
2021	4 442
2022	4 449

Avser 31 dec respektive år

Antal hushåll i området

2 131 stycken

därav med hemmaboende barn

30,5 %

35
nyfödda år 2022

Antal flyttningar till och från området år 2022

Till/Från	In	Ut	Netto
Övriga områden inom Norrköping	604	594	10
Övriga Sverige	218	229	-11
Utlandet	28	20	8
Summa	850	843	7

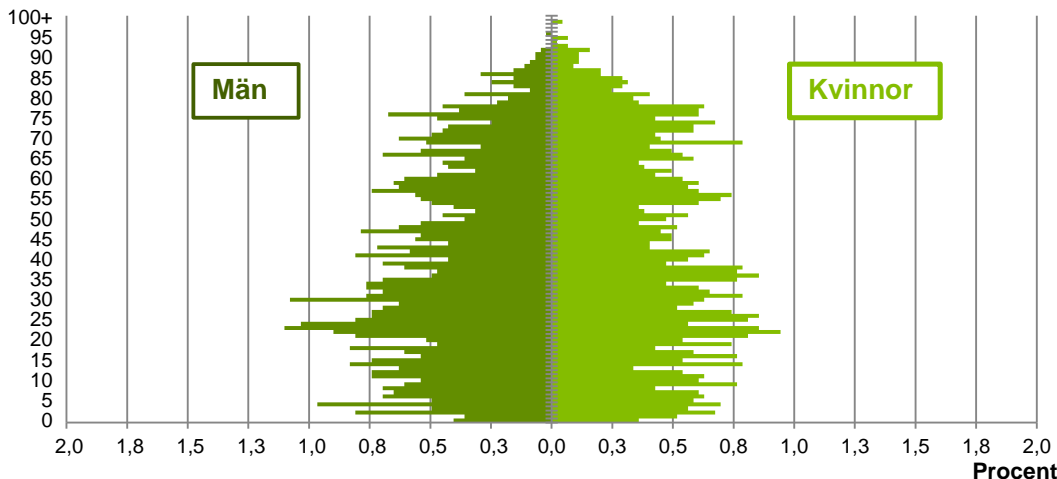
Not: Netto är skillnaden mellan in- och utflyttning

Antal arbetstillfällen
inom området år 2021

305

Befolkningens köns- och åldersfördelning 2022

Ålder

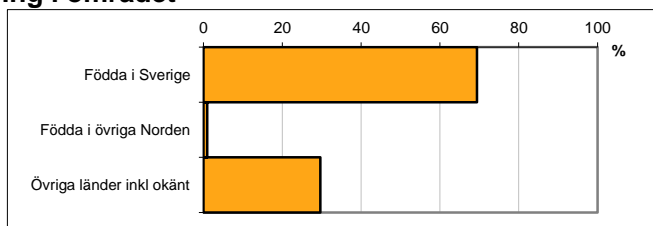


Avser 31 dec 2022

Registrerat födelseland för folkbokförd befolkning i området

Födelseland	Antal	Andel (%)
Födda i Sverige	3 088	69,4
Födda i övriga Norden	41	0,9
Övriga länder inkl okänt	1 320	29,7
Total	4 449	100

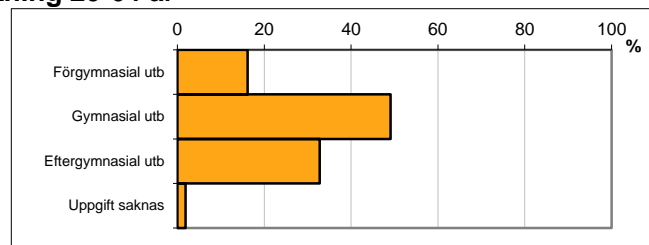
Avser 31 dec 2022



Högsta genomförda utbildningsnivån för befolkning 20-64 år

Högsta utbildning	Antal	Andel (%)
Förgymnasial utb	398	16,2
Gymnasial utb	1 207	49,1
Eftergymnasial utb	805	32,8
Uppgift saknas	47	1,9
Total	2 457	100


Avser 31 dec 2022



Antal och andel (%) av befolkning 20-64 år som förvärvsarbetar

Sysselsättning	Antal	Andel (%)
Förvärvsarbetande män	941	74,8
Förvärvsarbetande kvinnor	848	71,1
Båda könen	1 789	73,0

Avser år 2021



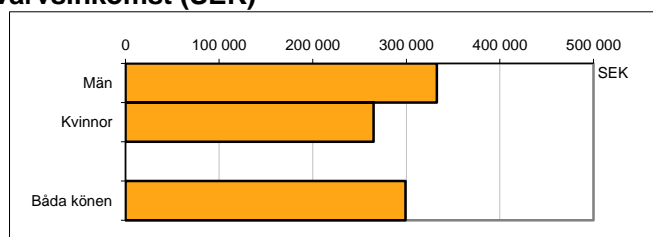
Befolkningen 20-64 år efter sammanräknad förvärvsinkomst (SEK)

Kön	Antal	Median
Män	1 258	332 700
Kvinnor	1 193	265 100
Båda könen	2 451	299 200

Avser år 2021

Median för Norrköping, båda könen 339 500

Förvärvsinkomst:



Summan av inkomst av tjänst och inkomst av näringsverksamhet. Den sammanräknade förvärvsinkomsten består av de sammanlagda löpande skattepliktiga inkomsterna. I sammanräknad förvärvsinkomst ingår inte inkomst av kapital.