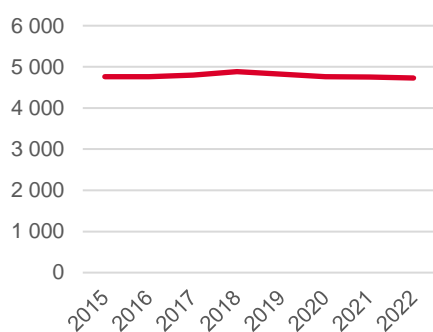


Områdeskod (NYKO) 422

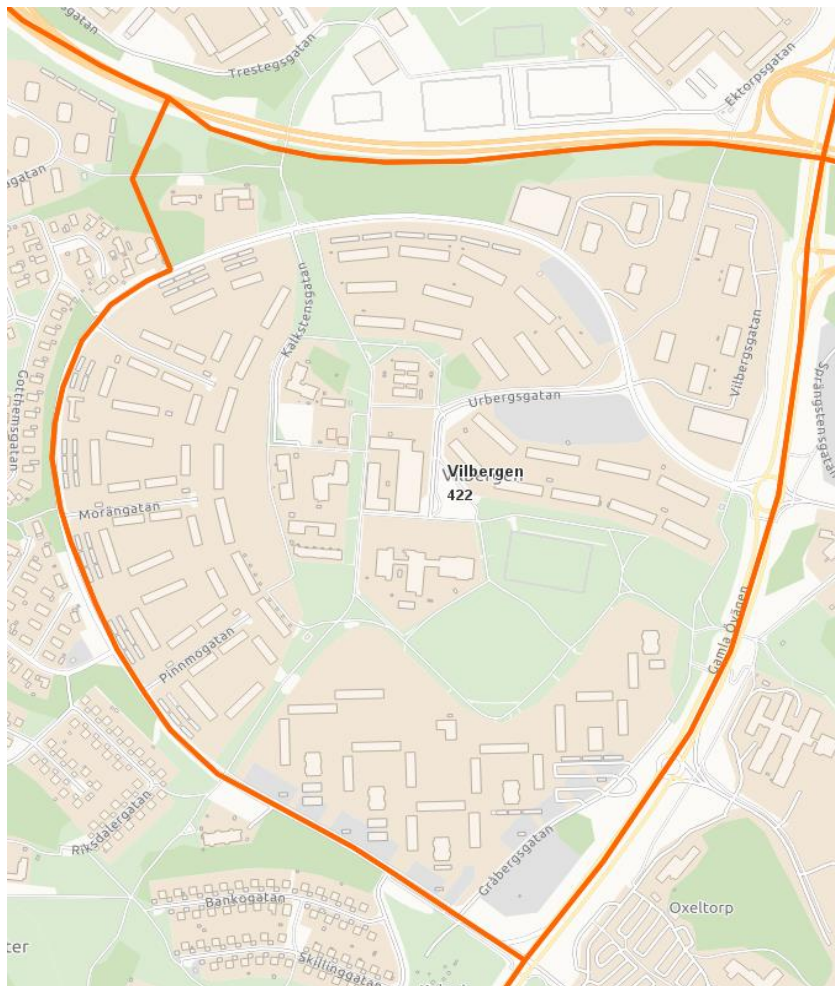
## Antal boende i området 2022

4 729 personer

## Befolkningsutveckling 2015-2022



Karta från Norrköpings kommun



## Befolkning efter ålder och kön 2022

Ålder	Män	Kvinnor	Totalt	Andel (%)
0 år - 5 år	169	157	326	6,9
6 år - 15 år	218	205	423	8,9
16 år - 19 år	65	44	109	2,3
20 år - 24 år	77	71	148	3,1
25 år - 34 år	355	329	684	14,5
35 år - 54 år	455	435	890	18,8
55 år - 64 år	234	277	511	10,8
65 år - 79 år	422	605	1 027	21,7
80 år och äldre	243	368	611	12,9
Total folkmängd	2 238	2 491	4 729	100

Avser 31 dec 2022

## Folkmängd år 2015-2022

År	Antal
2015	4 763
2016	4 761
2017	4 801
2018	4 884
2019	4 822
2020	4 761
2021	4 755
2022	4 729

Avser 31 dec respektive år

## Antal hushåll i området

därav med hemmaboende barn

2 662 stycken

21,8 %

## Antal flyttningar till och från området år 2022

Till/Från	In	Ut	Netto
Övriga områden inom Norrköping	443	427	16
Övriga Sverige	115	112	3
Utlandet	10	11	-1
Summa	568	550	18

Not: Netto är skillnaden mellan in- och utflyttning

53  
nyfödda år 2022Antal arbetstillfällen  
inom området år 2021

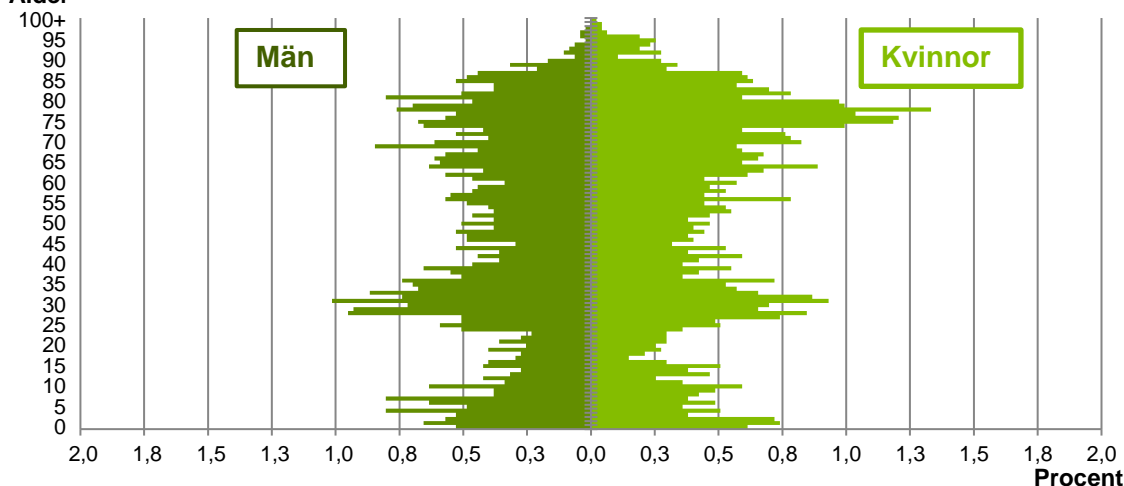
383

Källa: Statistiska centralbyrån om inget annat anges

Not: ... innebär att uppgift inte kan lämnas på grund av få individer

## Befolkningens köns- och åldersfördelning 2022

## Ålder



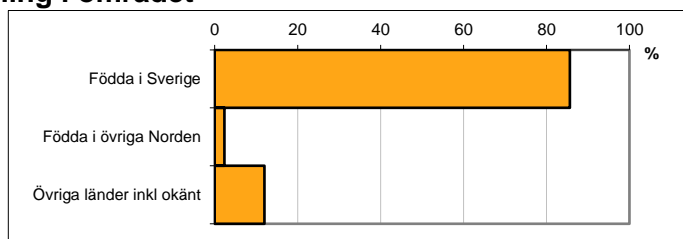
**48,5**  
Medelåldern  
år 2022

Avser 31 dec 2022

## Registrerat födelseland för folkbokförd befolkning i området

Födelseland	Antal	Andel (%)
Födda i Sverige	4 051	85,7
Födda i övriga Norden	111	2,3
Övriga länder inkl okänt	567	12,0
Total	4 729	100

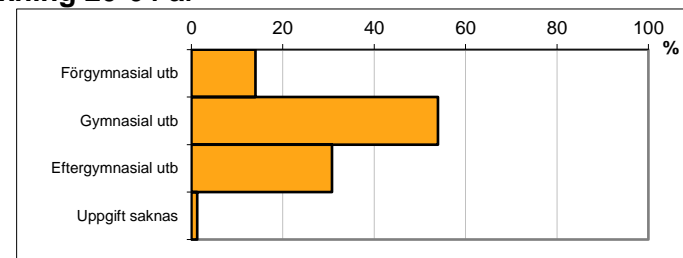
Avser 31 dec 2022



## Högsta genomförda utbildningsnivån för befolkning 20-64 år

Högsta utbildning	Antal	Andel (%)
Förgymnasial utb	313	14,0
Gymnasial utb	1 204	53,9
Eftergymnasial utb	687	30,8
Uppgift saknas	29	1,3
Total	2 233	100


Avser 31 dec 2022



## Antal och andel (%) av befolkning 20-64 år som förvärvsarbetar

Sysselsättning	Antal	Andel (%)
Förvärvsarbetande män	914	80,4
Förvärvsarbetande kvinnor	860	76,5
Båda könen	1 774	78,5

Avser år 2021

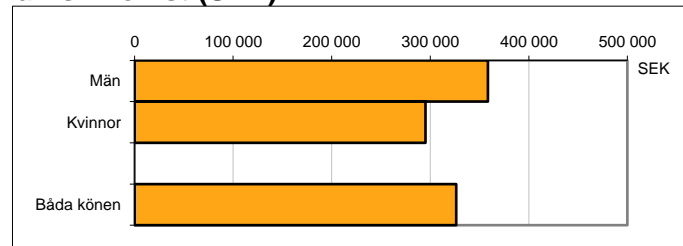


## Befolkningen 20-64 år efter sammanräknad förvärvsinkomst (SEK)

Kön	Antal	Median
Män	1 137	358 500
Kvinnor	1 124	295 200
Båda könen	2 261	326 200
Median för Norrköping, båda könen		339 500

Avser år 2021

Förvärvsinkomst:



Summan av inkomst av tjänst och inkomst av näringsverksamhet. Den sammanräknade förvärvsinkomsten består av de sammanlagda löpande skattepliktiga inkomsterna. I sammanräknad förvärvsinkomst ingår inte inkomst av kapital.

Källa: Statistiska centralbyrån om inget annat anges

Not: ... innebär att uppgift inte kan lämnas på grund av få individer