

Antal boende i området 2022 **3 300** personer

Karta från Norrköpings kommun

Befolkning efter ålder och kön 2022

| Ålder | Män | Kvinnor | Totalt | Andel (%) |
|-----------------|-------|---------|--------|-----------|
| 0 år - 5 år | 92 | 78 | 170 | 5,2 |
| 6 år - 15 år | 195 | 186 | 381 | 11,5 |
| 16 år - 19 år | 68 | 83 | 151 | 4,6 |
| 20 år - 24 år | 70 | 70 | 140 | 4,2 |
| 25 år - 34 år | 166 | 150 | 316 | 9,6 |
| 35 år - 54 år | 399 | 394 | 793 | 24,0 |
| 55 år - 64 år | 201 | 201 | 402 | 12,2 |
| 65 år - 79 år | 321 | 335 | 656 | 19,9 |
| 80 år och äldre | 119 | 172 | 291 | 8,8 |
| Total folkmängd | 1 631 | 1 669 | 3 300 | 100 |

Avser 31 dec 2022

Folkmängd 2015-2022

| År | Antal |
|------|-------|
| 2015 | 3 167 |
| 2016 | 3 201 |
| 2017 | 3 211 |
| 2018 | 3 271 |
| 2019 | 3 300 |
| 2020 | 3 304 |
| 2021 | 3 317 |
| 2022 | 3 300 |

Avser 31 dec respektive år

Antal hushåll i området

1 573 stycken

därav med hemmaboende barn

28,5 %

26
nyfödda år 2022

Antal flyttningar till och från området år 2022

| Till/Från | In | Ut | Netto |
|--------------------------------|-----|-----|-------|
| Övriga områden inom Norrköping | 223 | 186 | 37 |
| Övriga Sverige | 53 | 82 | -29 |
| Utlandet | 9 | 4 | 5 |
| Summa | 285 | 272 | 13 |

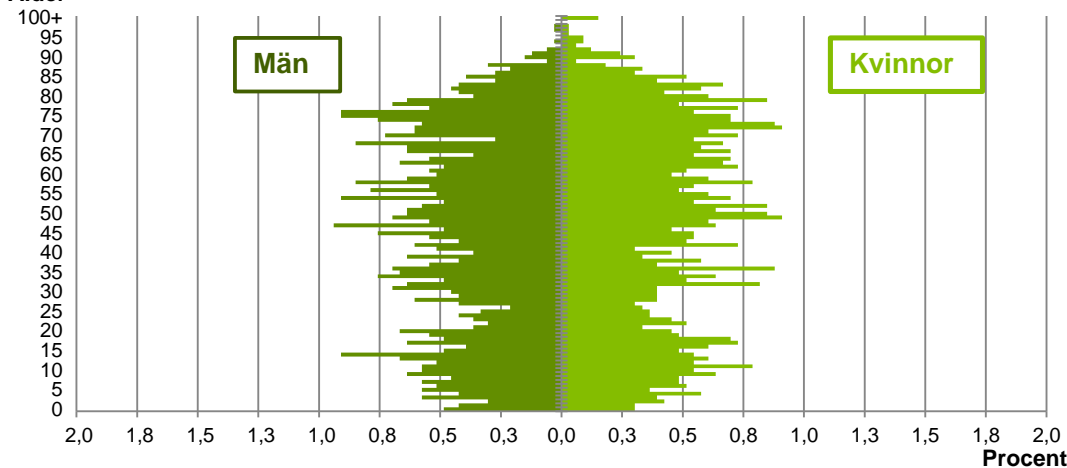
Not: Netto är skillnaden mellan in- och utflyttning

Antal arbetstillfällen
inom området år 2021

708

Befolkningens köns- och åldersfördelning 2022

Ålder



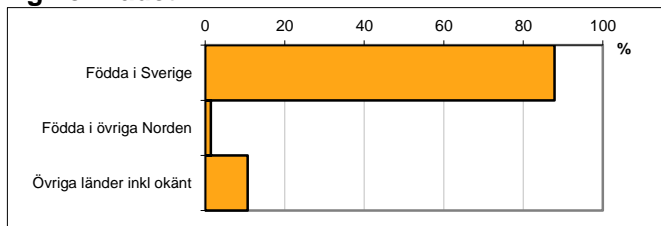
46,4
Medelåldern
år 2022

Avser 31 dec 2022

Registrerat födelse land för folkbokförd befolkning i området

| Födelse land | Antal | Andel (%) |
|--------------------------|-------|-----------|
| Födda i Sverige | 2 900 | 87,9 |
| Födda i övriga Norden | 48 | 1,5 |
| Övriga länder inkl okänt | 352 | 10,7 |
| Total | 3 300 | 100 |

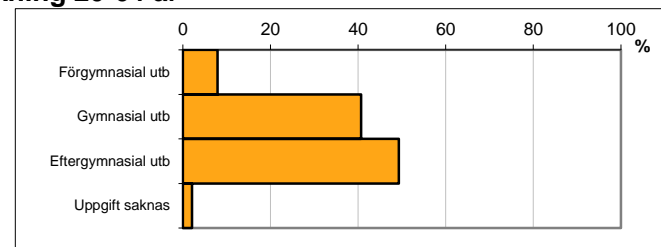
Avser 31 dec 2022



Högsta genomförda utbildningsnivån för befolkning 20-64 år

| Högsta utbildning | Antal | Andel (%) |
|--------------------|-------|-----------|
| Förgymnasial utb | 131 | 7,9 |
| Gymnasial utb | 672 | 40,7 |
| Eftergymnasial utb | 814 | 49,3 |
| Uppgift saknas | 34 | 2,1 |
| Total | 1 651 | 100 |

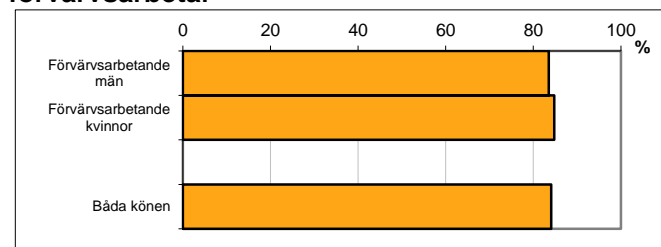
Avser 31 dec 2022



Antal och andel (%) av befolkning 20-64 år som förvärvsarbetar

| Sysselsättning | Antal | Andel (%) |
|---------------------------|-------|-----------|
| Förvärvsarbetande män | 702 | 83,5 |
| Förvärvsarbetande kvinnor | 693 | 84,8 |
| Båda könen | 1 395 | 84,1 |

Avser år 2021




Befolkningen 20-64 år efter sammanräknad förvärvsinkomst (SEK)

| Kön | Antal | Median |
|------------|-------|---------|
| Män | 841 | 430 600 |
| Kvinnor | 817 | 361 900 |
| Båda könen | 1 658 | 389 600 |

Avser år 2021

| Median för Norrköping, båda könen | 339 500 |
|-----------------------------------|---------|
|-----------------------------------|---------|

Förvärvsinkomst:



Summan av inkomst av tjänst och inkomst av näringsverksamhet. Den sammanräknade förvärvsinkomsten består av de sammanlagda löpande skattepliktiga inkomsterna. I sammanräknad förvärvsinkomst ingår inte inkomst av kapital.