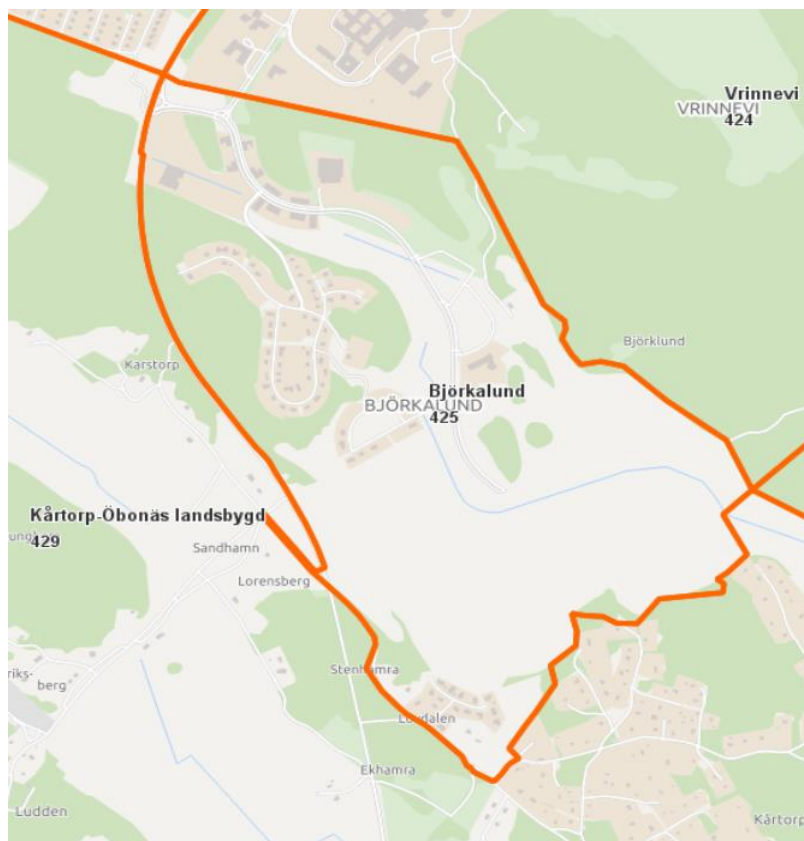


Antal boende i området 2022

712 personer

Stadsdelen Björkalund bildades år 2016, då en del av området Kårtorp-Öbonäs omvandlades.

Det har skett en hel del nybyggnation i området och det förväntas byggas ytterligare kommande år .



Karta från Norrköpings kommun

Befolkning efter ålder och kön 2022

| Ålder | Män | Kvinnor | Totalt | Andel (%) |
|-----------------|-----|---------|--------|-----------|
| 0 år - 5 år | 35 | 35 | 65 | 9,1 |
| 6 år - 15 år | 33 | 28 | 61 | 8,6 |
| 16 år - 19 år | 9 | 12 | 21 | 2,9 |
| 20 år - 24 år | 33 | 40 | 73 | 10,3 |
| 25 år - 34 år | 67 | 72 | 139 | 19,5 |
| 35 år - 54 år | 81 | 79 | 160 | 22,5 |
| 55 år - 64 år | 33 | 31 | 64 | 9,0 |
| 65 år - 79 år | 40 | 52 | 92 | 12,9 |
| 80 år och äldre | 18 | 19 | 37 | 5,2 |
| Total folkmängd | 349 | 363 | 712 | 100 |

Avser 31 dec 2022

Folkmängd 2015-2022

| År | Antal |
|------|-------|
| 2015 | 0 |
| 2016 | 162 |
| 2017 | 161 |
| 2018 | 222 |
| 2019 | 362 |
| 2020 | 369 |
| 2021 | 528 |
| 2022 | 712 |

Avser 31 dec respektive år

Not: Stadsdelen bildades år 2016.

Antal hushåll i området

därav med hemmaboende barn

348 stycken

26,7 %

7

nyfödda år 2022

Antal flyttningar till och från området år 2022

| Till/Från | In | Ut | Netto |
|--------------------------------|-----|----|-------|
| Övriga områden inom Norrköping | 205 | 68 | 137 |
| Övriga Sverige | 62 | 18 | 44 |
| Utlandet | 6 | 6 | 0 |
| Summa | 273 | 92 | 181 |

Not: Netto är skillnaden mellan in- och utflyttning

Källa: Statistiska centralbyrån om inget annat anges

Not: ... innebär att uppgift inte kan lämnas på grund av få individer

Antal arbetstillfällen
inom området år 2021

18

Befolkningens köns- och åldersfördelning 2022

Ålder

100 år och äldre

90-94 år

80-84 år

70-74 år

60-64 år

50-54 år

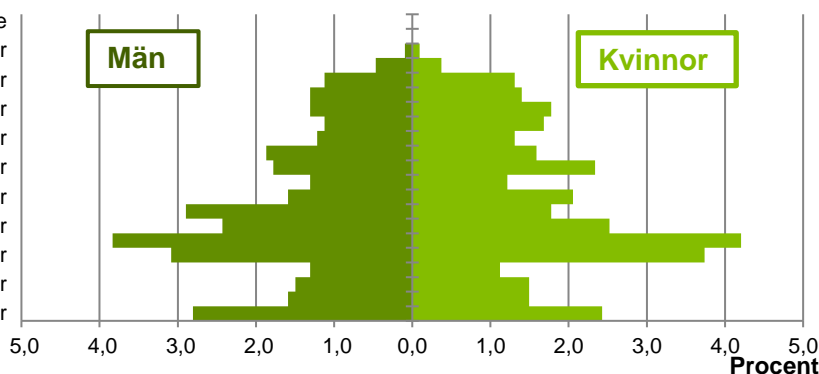
40-44 år

30-34 år

20-24 år

10-14 år

0-4 år



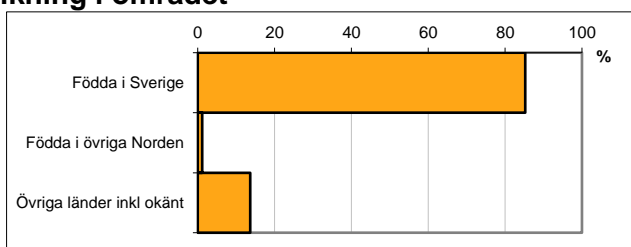
38,9
Medelåldern
år 2022

Avser 31 dec 2022

Registrerat födelseland för folkbokförd befolkning i området

| Födelseland | Antal | Andel (%) |
|--------------------------|-------|-----------|
| Födda i Sverige | 607 | 85,3 |
| Födda i övriga Norden | 8 | 1,1 |
| Övriga länder inkl okänt | 97 | 13,6 |
| Total | 712 | 100 |

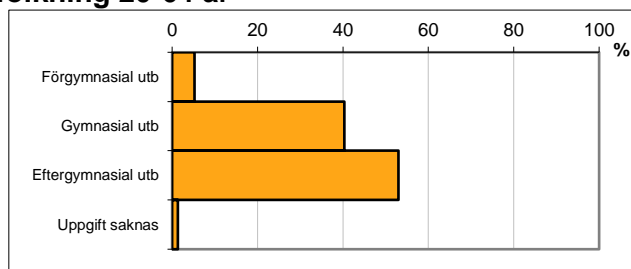
Avser 31 dec 2022



Högsta genomförda utbildningsnivån för befolkning 20-64 år

| Högsta utbildning | Antal | Andel (%) |
|--------------------|-------|-----------|
| Förgymnasial utb | 23 | 5,3 |
| Gymnasial utb | 176 | 40,4 |
| Eftergymnasial utb | 231 | 53,0 |
| Uppgift saknas | 6 | 1,4 |
| Total | 436 | 100 |

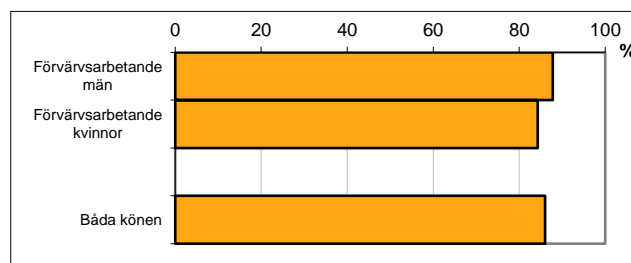
Avser 31 dec 2022



Antal och andel (%) av befolkning 20-64 år som förvärvsarbetar

| Sysselsättning | Antal | Andel (%) |
|---------------------------|-------|-----------|
| Förvärvsarbetande män | 267 | 87,8 |
| Förvärvsarbetande kvinnor | 263 | 84,3 |
| Båda könen | 530 | 86,0 |

Avser år 2021



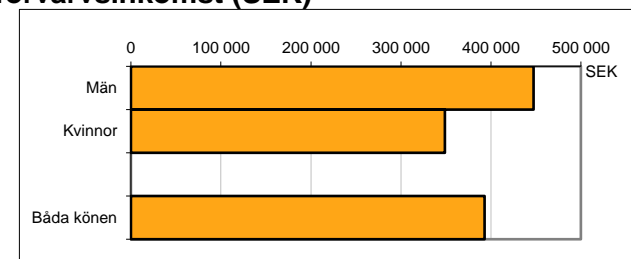
Befolkningen 20-64 år efter sammanräknad förvärvsinkomst (SEK)

| Kön | Antal | Median |
|------------|-------|---------|
| Män | 143 | 447 300 |
| Kvinnor | 147 | 349 000 |
| Båda könen | 290 | 393 000 |

Avser år 2021

Median för Norrköping, båda könen 339 500

Förvärvsinkomst:



Summan av inkomst av tjänst och inkomst av näringsverksamhet. Den sammanräknade förvärvsinkomsten består av de sammanlagda löpande skattepliktiga inkomsterna. I sammanräknad förvärvsinkomst ingår inte inkomst av kapital.

Källa: Statistiska centralbyrån om inget annat anges

Not: ... innebär att uppgift inte kan lämnas på grund av få individer