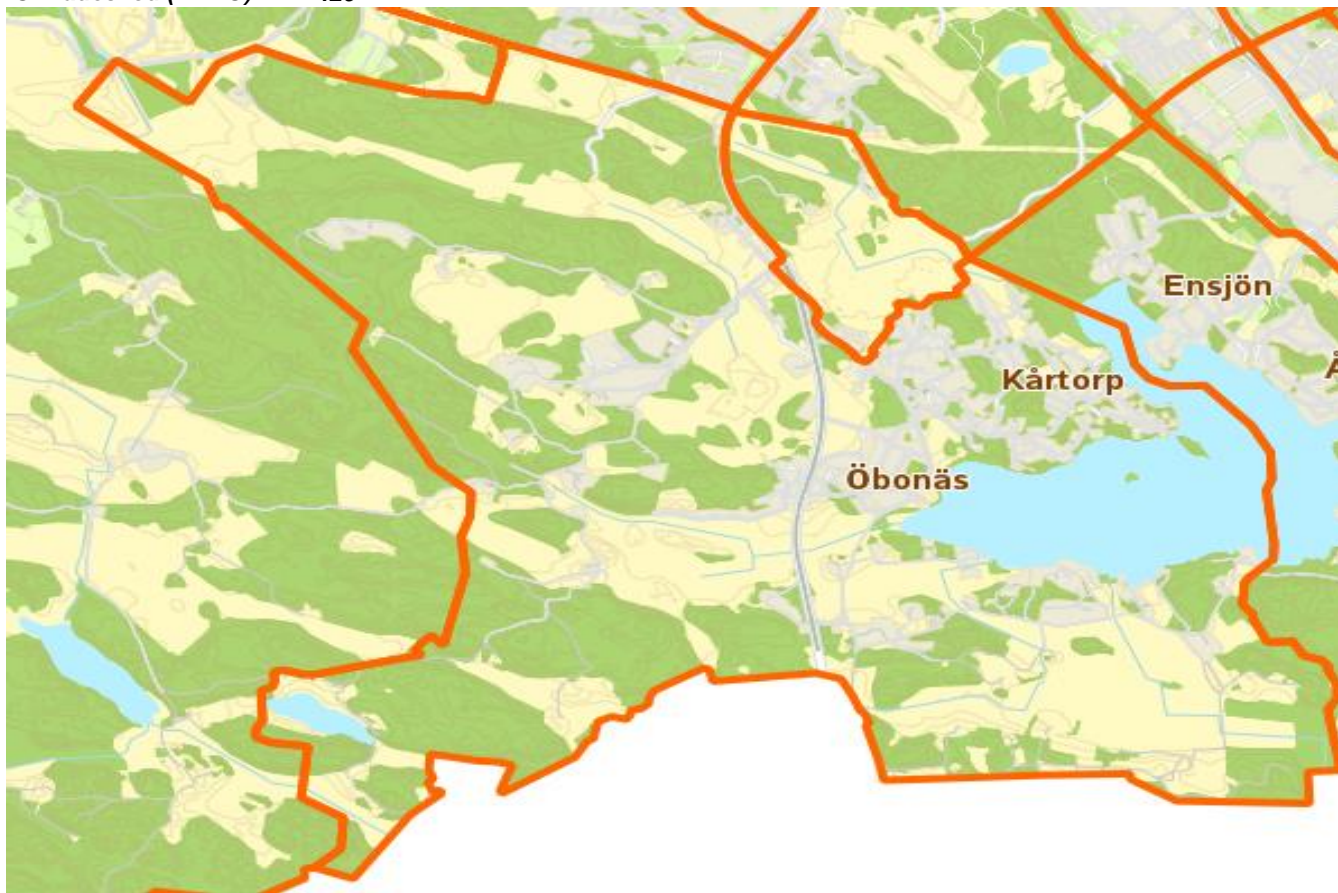


Områdeskod (NYKO) 429



Antal boende i området 2022 **1 070 personer**

Karta från Norrköpings kommun

Befolkning efter ålder och kön 2022

Ålder	Män	Kvinnor	Totalt	Andel (%)
0 år - 5 år	31	39	70	6,5
6 år - 15 år	50	64	114	10,7
16 år - 19 år	27	25	52	4,9
20 år - 24 år	21	23	44	4,1
25 år - 34 år	44	56	100	9,3
35 år - 54 år	146	149	295	27,6
55 år - 64 år	97	95	192	17,9
65 år - 79 år	98	80	178	16,6
80 år och äldre	12	13	25	2,3
Total folkmängd	526	544	1 070	100

Avser 31 dec 2022

Folkmängd 2015-2022

År	Antal
2015	*
2016	1 003
2017	1 015
2018	1 016
2019	1 015
2020	1 007
2021	1 039
2022	1 070

Avser 31 dec respektive år

*) Pga tillfälliga förändringar av geografiska gränser år 2015 redovisas inte folkmängden detta år.

Antal hushåll i området

423 stycken

därav med hemmaboende barn

38,8 %

Antal flyttningar till och från området år 2022

Till/Från	In	Ut	Netto
Övriga områden inom Norrköping	61	47	14
Övriga Sverige	18	...	-7
Utlandet	16	...	-5
Summa	95	69	26

Not: Netto är skillnaden mellan in- och utflyttning

8

nyfödda år 2022

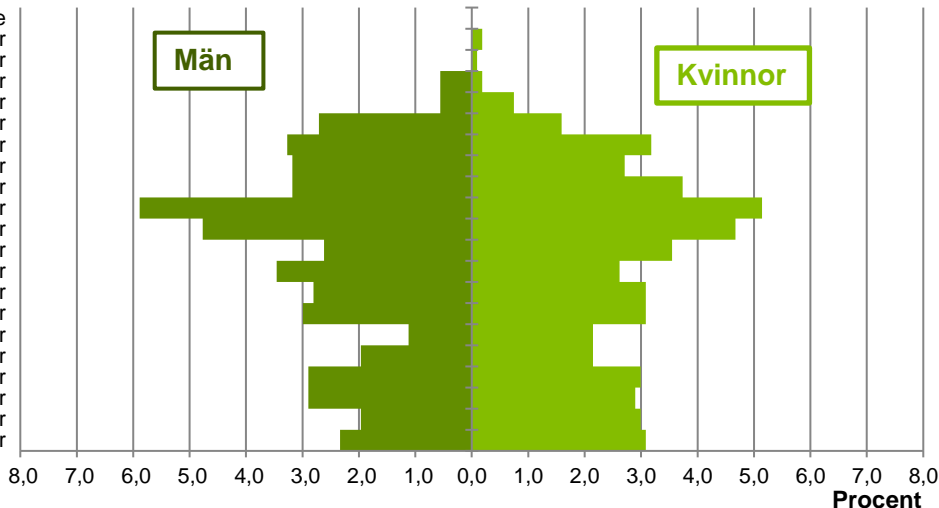
Antal arbetstillfällen
inom området år 2021

161

Befolkningens köns- och åldersfördelning 2022

Ålder

100 år och äldre
95-99 år
90-94 år
85-89 år
80-84 år
75-79 år
70-74 år
65-69 år
60-64 år
55-59 år
50-54 år
45-49 år
40-44 år
35-39 år
30-34 år
25-29 år
20-24 år
15-19 år
10-14 år
5-9 år
0-4 år



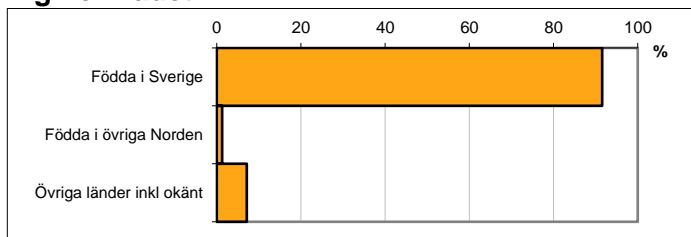
43,4
Medelåldern
år 2022

Avser 31 dec 2022

Registrerat födelseland för folkbokförd befolkning i området

Födelseland	Antal	Andel (%)
Födda i Sverige	980	91,6
Födda i övriga Norden	14	1,3
Övriga länder inkl okänt	76	7,1
Total	1 070	100

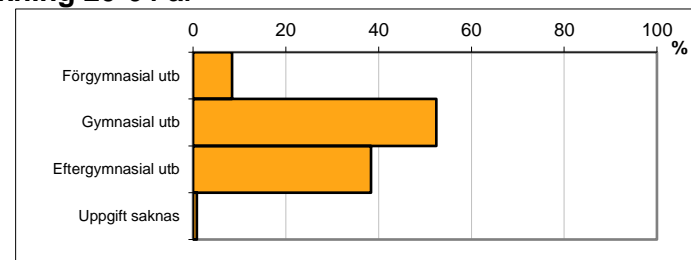
Avser 31 dec 2022



Högsta genomförda utbildningsnivån för befolkning 20-64 år

Högsta utbildning	Antal	Andel (%)
Förgymnasial utb	53	8,4
Gymnasial utb	331	52,5
Eftergymnasial utb	242	38,4
Uppgift saknas	5	0,8
Total	631	100

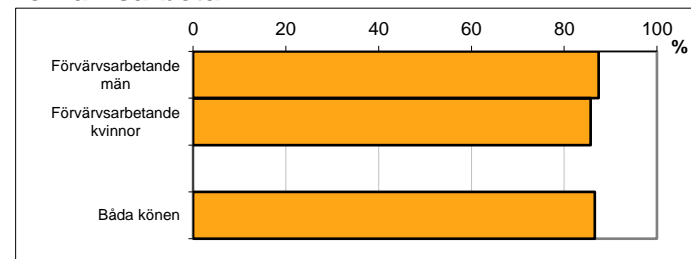
Avser 31 dec 2022



Antal och andel (%) av befolkning 20-64 år som förvärsarbetar

Sysselsättning	Antal	Andel (%)
Förvärsarbetande män	125	87,4
Förvärsarbetande kvinnor	126	85,7
Båda könen	251	86,6

Avser år 2021



Befolkningen 20-64 år efter sammanräknad förvärsinkomst (SEK)


Kön	Antal	Median
Män	304	431 800
Kvinnor	312	358 100
Båda könen	616	390 400

Avser år 2021

Median för Norrköping, båda könen

339 500

Förvärsinkomst:



Summan av inkomst av tjänst och inkomst av näringsverksamhet. Den sammanräknade förvärsinkomsten består av de sammanlagda löpande skattepliktiga inkomsterna. I sammanräknad förvärsinkomst ingår inte inkomst av kapital.

Källa: Statistiska centralbyrån om inget annat anges

Not: ... innebär att uppgift inte kan lämnas på grund av få individer