



Antal boende i området 2022 **4 024 personer**

Karta från Norrköpings kommun

Befolkning efter ålder och kön 2022

Folkmängd 2015-2022

Ålder	Män	Kvinnor	Totalt	Andel (%)
0 år - 5 år	138	147	285	7,1
6 år - 15 år	287	281	568	14,1
16 år - 19 år	99	111	210	5,2
20 år - 24 år	80	63	143	3,6
25 år - 34 år	209	218	427	10,6
35 år - 54 år	535	509	1 044	25,9
55 år - 64 år	245	200	445	11,1
65 år - 79 år	298	335	633	15,7
80 år och äldre	119	150	269	6,7
Total folkmängd	2 010	2 014	4 024	100

År	Antal
2015	3 973
2016	3 984
2017	3 978
2018	3 994
2019	3 957
2020	3 973
2021	3 991
2022	4 024

Avser 31 dec respektive år

Avser 31 dec 2022

Antal hushåll i området

1 778 stycken

däruv med hemmaboende barn

35,0 %

26
nyfödda år 2022

Antal flyttningar till och från området år 2022

Till/Från	In	Ut	Netto
Övriga områden inom Norrköping	248	183	65
Övriga Sverige	91	94	-3
Utlandet	5	6	-1
Summa	344	283	61

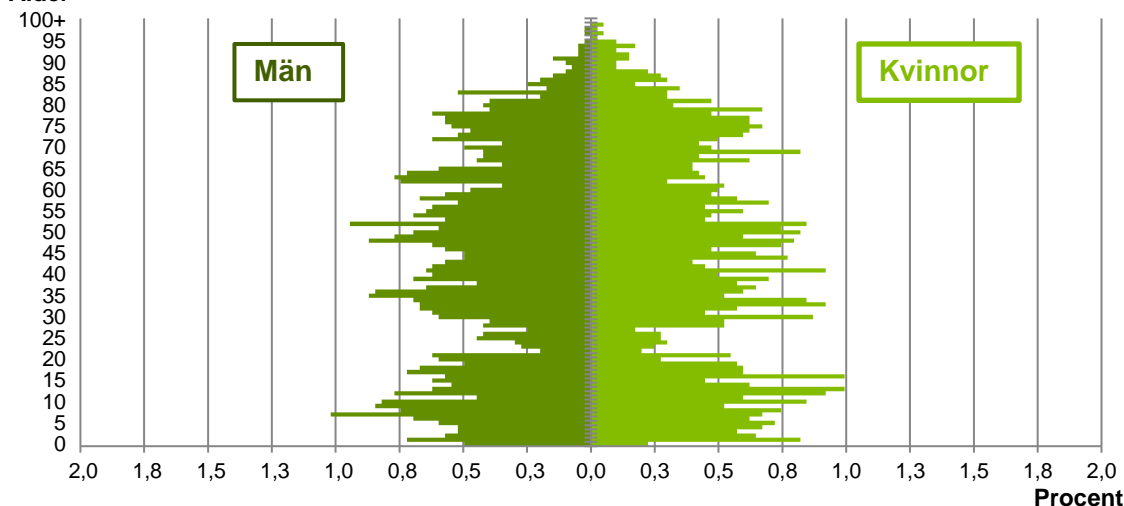
Not: Netto är skillnaden mellan in- och utflyttning

Antal arbetstillfällen
inom området år 2021

1 427

Befolkningens köns- och åldersfördelning 2022

Ålder



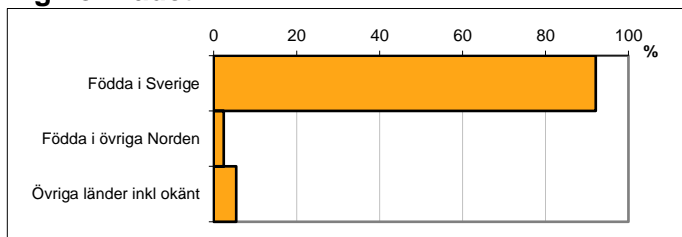
42,3
Medelåldern
år 2022

Avser 31 dec 2022

Registrerat födelseland för folkbokförd befolkning i området

Födelseland	Antal	Andel (%)
Födda i Sverige	3 707	92,1
Födda i övriga Norden	97	2,4
Övriga länder inkl okänt	220	5,5
Total	4 024	100

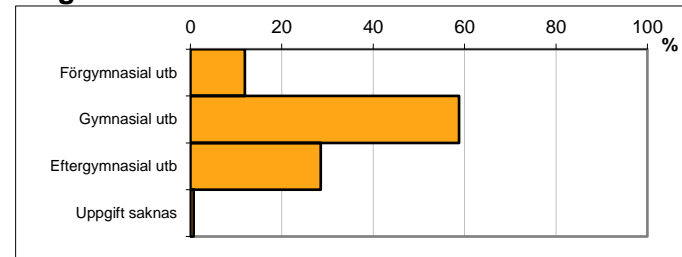
Avser 31 dec 2022



Högsta genomförda utbildningsnivån för befolkning 20-64 år

Högsta utbildning	Antal	Andel (%)
Förgymnasial utb	246	11,9
Gymnasial utb	1 211	58,8
Eftergymnasial utb	587	28,5
Uppgift saknas	15	0,7
Total	2 059	100

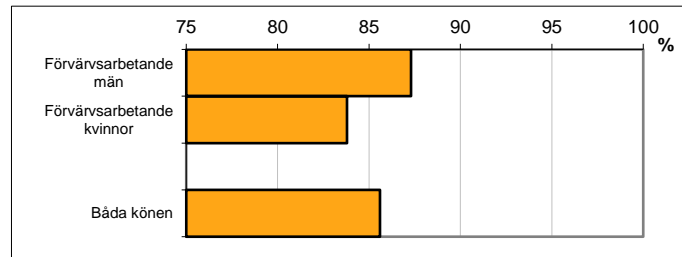
Avser 31 dec 2022



Antal och andel (%) av befolkning 20-64 år som förvärsarbetar

Sysselsättning	Antal	Andel (%)
Förvärsarbetande män	929	87,3
Förvärsarbetande kvinnor	824	83,8
Båda könen	1 753	85,6

Avser år 2021



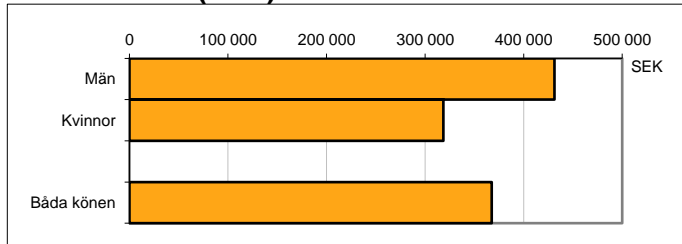
Befolkningen 20-64 år efter sammanräknad förvärsinkomst (SEK)

Kön	Antal	Median
Män	1 064	431 300
Kvinnor	983	318 600
Båda könen	2 047	367 700

Avser år 2021

Median för Norrköping, båda könen 339 500

Förvärsinkomst:



Summan av inkomst av tjänst och inkomst av näringsverksamhet. Den sammanräknade förvärsinkomsten består av de sammanlagda löpande skattepliktiga inkomsterna. I sammanräknad förvärsinkomst ingår inte inkomst av kapital.

Källa: Statistiska centralbyrån om inget annat anges

Not: ... innebär att uppgift inte kan lämnas på grund av få individer