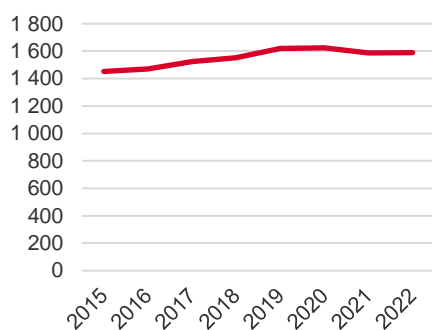


Områdeskod (NYKO) 492

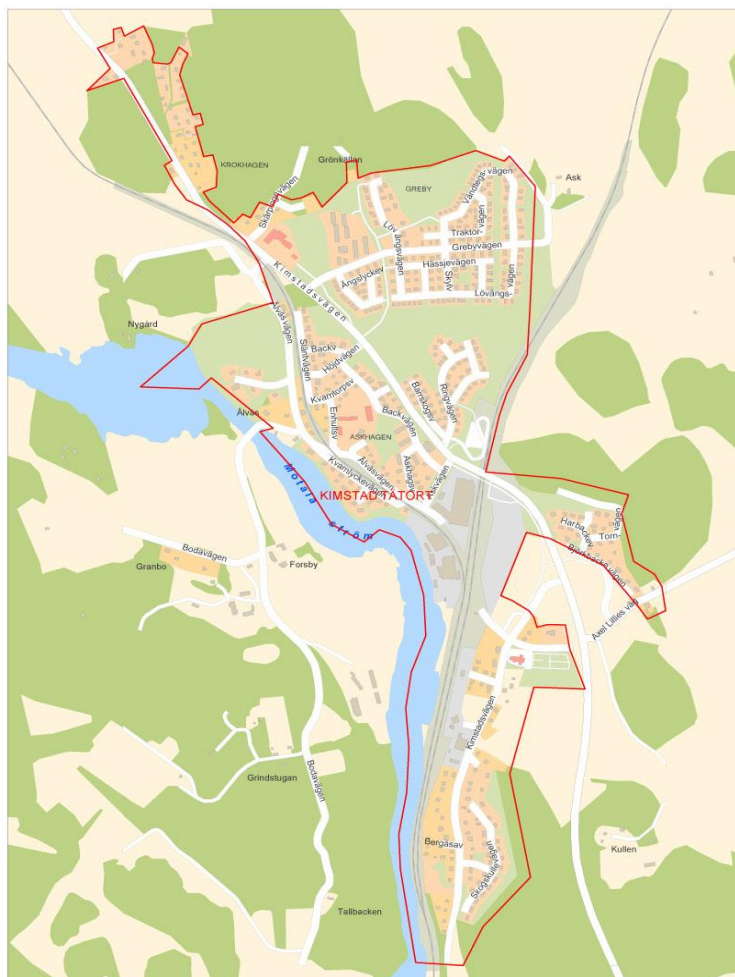
Antal boende i området 2022

1 590 personer

Befolkningsutveckling 2015-2022



Karta från Norrköpings kommun



Befolkning efter ålder och kön 2022

Ålder	Män	Kvinnor	Totalt	Andel (%)
0 år - 5 år	65	66	131	8,2
6 år - 15 år	112	94	206	13,0
16 år - 19 år	46	49	95	6,0
20 år - 24 år	30	24	54	3,4
25 år - 34 år	86	89	175	11,0
35 år - 54 år	225	231	456	28,7
55 år - 64 år	99	86	185	11,6
65 år - 79 år	115	108	223	14,0
80 år och äldre	31	34	65	4,1
Total folkmängd	809	781	1 590	100

Avser 31 dec 2022

Folkmängd år 2015-2022

År	Antal
2015	1 452
2016	1 470
2017	1 523
2018	1 553
2019	1 619
2020	1 624
2021	1 586
2022	1 590

Avser 31 dec respektive år

Antal hushåll i området

därav med hemmaboende barn

658 stycken

40,3 %

16

nyfödda år 2022

Antal flyttningar till och från området år 2022

Till/Från	In	Ut	Netto
Övriga områden inom Norrköping	77	54	23
Övriga Sverige	13
Utlandet	0
Summa	90	93	-3

Not: Netto är skillnaden mellan in- och utflyttning

Antal arbetstillfällen
inom området år 2021

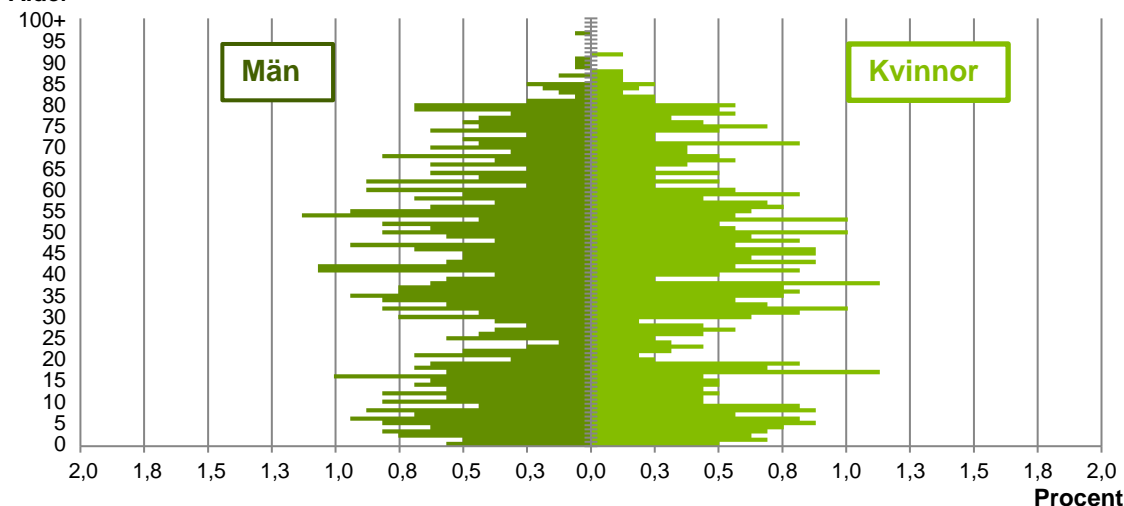
219

Källa: Statistiska centralbyrån om inget annat anges

Not: ... innebär att uppgift inte kan lämnas på grund av få individer

Befolkningens köns- och åldersfördelning 2022

Ålder

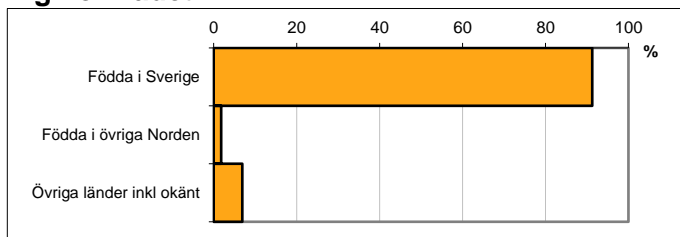


Avser 31 dec 2022

Registrerat födelseland för folkbokförd befolkning i området

Födelseland	Antal	Andel (%)
Födda i Sverige	1 451	91,3
Födda i övriga Norden	29	1,8
Övriga länder inkl okänt	110	6,9
Total	1 590	100

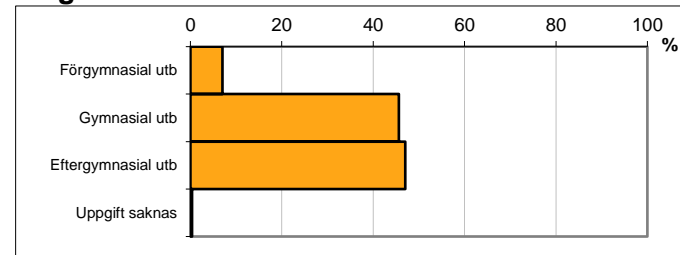
Avser 31 dec 2022



Högsta genomförda utbildningsnivån för befolkning 20-64 år

Högsta utbildning	Antal	Andel (%)
Förgymnasial utb	61	7,0
Gymnasial utb	397	45,6
Eftergymnasial utb	409	47,0
Uppgift saknas	3	0,3
Total	870	100


Avser 31 dec 2022



Antal och andel (%) av befolkning 20-64 år som förvärvsarbetar

Sysstelsättning	Antal	Andel (%)
Förvärvsarbetande män	401	90,3
Förvärvsarbetande kvinnor	369	86,2
Båda könen	770	88,3

Avser år 2021



Befolkningen 20-64 år efter sammanräknad förvärvsinkomst (SEK)


Kön	Antal	Median
Män	444	436 200
Kvinnor	428	348 300
Båda könen	872	387 700

Avser år 2021

Median för Norrköping, båda könen

339 500

Förvärvsinkomst:



Summan av inkomst av tjänst och inkomst av näringsverksamhet. Den sammanräknade förvärvsinkomsten består av de sammanlagda löpande skattepliktiga inkomsterna. I sammanräknad förvärvsinkomst ingår inte inkomst av kapital.

Källa: Statistiska centralbyrån om inget annat anges

Not: ... innebär att uppgift inte kan lämnas på grund av få individer