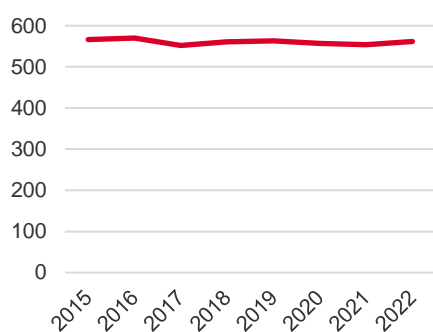


Områdeskod (NYKO) 493

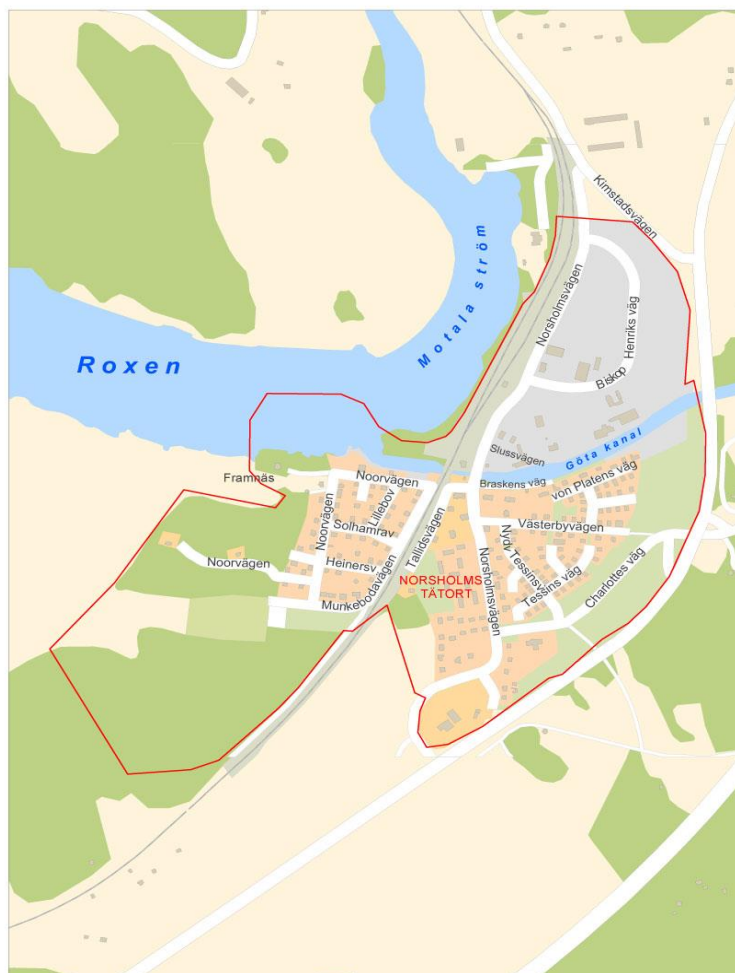
Antal boende i området 2022

562 personer

Befolkningsutveckling 2015-2022



Karta från Norrköpings kommun



Befolkning efter ålder och kön 2022

Ålder	Män	Kvinnor	Totalt	Andel (%)
0 år - 5 år	28	13	41	7,3
6 år - 15 år	49	42	91	16,2
16 år - 19 år	25	15	40	7,1
20 år - 24 år	6	3	9	1,6
25 år - 34 år	24	24	48	8,5
35 år - 54 år	78	78	156	27,8
55 år - 64 år	37	37	74	13,2
65 år - 79 år	40	39	79	14,1
80 år och äldre	11	13	24	4,3
Total folkmängd	298	264	562	100

Avser 31 dec 2022

Folkmängd år 2015-2022

År	Antal
2015	566
2016	570
2017	552
2018	561
2019	563
2020	557
2021	554
2022	562

Avser 31 dec respektive år

Antal hushåll i området

därav med hemmaboende barn

214 stycken

43,5 %

9

nyfödda år 2022

Antal flyttningar till och från området år 2022

Till/Från	In	Ut	Netto
Övriga områden inom Norrköping	28	23	5
Övriga Sverige
Utlandet
Summa	37	37	0

Not: Netto är skillnaden mellan in- och utflyttning

Antal arbetstillfällen
inom området år 2021

114

Källa: Statistiska centralbyrån om inget annat anges

Not: ... innebär att uppgift inte kan lämnas på grund av få individer

Befolkningens köns- och åldersfördelning 2022

Ålder

100 år och äldre

95-99 år

90-94 år

85-89 år

80-84 år

75-79 år

70-74 år

65-69 år

60-64 år

55-59 år

50-54 år

45-49 år

40-44 år

35-39 år

30-34 år

25-29 år

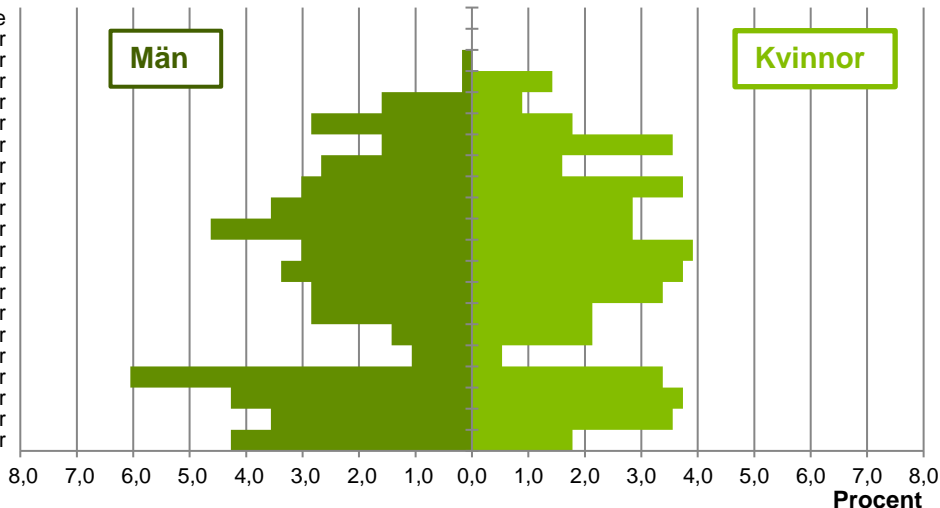
20-24 år

15-19 år

10-14 år

5-9 år

0-4 år



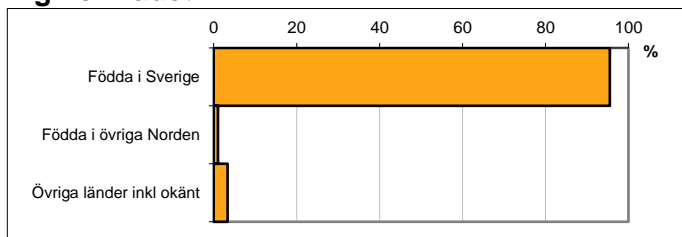
40,6
Medelåldern
år 2022

Avser 31 dec 2022

Registrerat födelseland för folkbokförd befolkning i området

Födelseland	Antal	Andel (%)
Födda i Sverige	537	95,6
Födda i övriga Norden	6	1,1
Övriga länder inkl okänt	19	3,4
Total	562	100

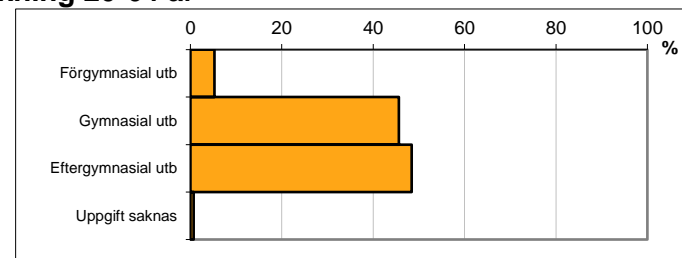
Avser 31 dec 2022



Högsta genomförda utbildningsnivån för befolkning 20-64 år

Högsta utbildning	Antal	Andel (%)
Förgymnasial utb	15	5,2
Gymnasial utb	131	45,6
Eftergymnasial utb	139	48,4
Uppgift saknas	2	0,7
Total	287	100


Avser 31 dec 2022



Antal och andel (%) av befolkning 20-64 år som förvärvsarbetar

Sysselsättning	Antal	Andel (%)
Förvärvsarbetande män	138	94,5
Förvärvsarbetande kvinnor	127	90,1
Båda könen	265	92,3

Avser år 2021



Befolkningen 20-64 år efter sammanräknad förvärvsinkomst (SEK)


Kön	Antal	Median
Män	146	463 800
Kvinnor	141	346 900
Båda könen	287	419 600

Avser år 2021

Median för Norrköping, båda könen

339 500

Förvärvsinkomst:



Summan av inkomst av tjänst och inkomst av näringsverksamhet. Den sammanräknade förvärvsinkomsten består av de sammanlagda löpande skattepliktiga inkomsterna. I sammanräknad förvärvsinkomst ingår inte inkomst av kapital.

Källa: Statistiska centralbyrån om inget annat anges

Not: ... innebär att uppgift inte kan lämnas på grund av få individer