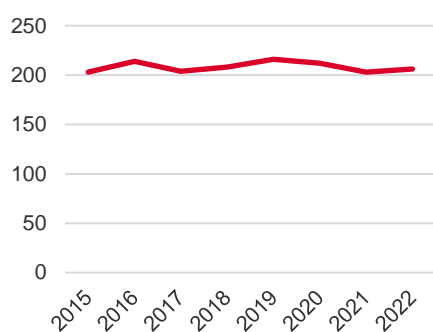


Områdeskod (NYKO) 494

## Antal boende i området 2022

206 personer

## Befolkningsutveckling 2015-2022



Karta från Norrköpings kommun



## Befolkning efter ålder och kön 2022

Ålder	Män	Kvinnor	Totalt	Andel (%)
0 år - 5 år	6	9	15	7,3
6 år - 15 år	20	14	34	16,5
16 år - 19 år	...	...	11	5,3
20 år - 24 år	...	...	5	2,4
25 år - 34 år	14	12	26	12,6
35 år - 54 år	29	27	56	27,2
55 år - 64 år	13	8	21	10,2
65 år - 79 år	10	15	25	12,1
80 år och äldre	8	5	13	6,3
Total folkmängd	107	99	206	100

Avser 31 dec 2022

## Folkmängd år 2015-2022

År	Antal
2015	203
2016	214
2017	204
2018	208
2019	216
2020	212
2021	203
2022	206

Avser 31 dec respektive år

## Antal hushåll i området

därav med hemmaboende barn

84 stycken

41,7 %

...  
nyfödda år 2022

## Antal flyttningar till och från området år 2022

Till/Från	In	Ut	Netto
Övriga områden inom Norrköping	9	4	5
Övriga Sverige	5	6	-1
Utlandet	0	0	0
Summa	14	10	4

Not: Netto är skillnaden mellan in- och utflyttning

Antal arbetstillfällen  
inom området år 2021

63

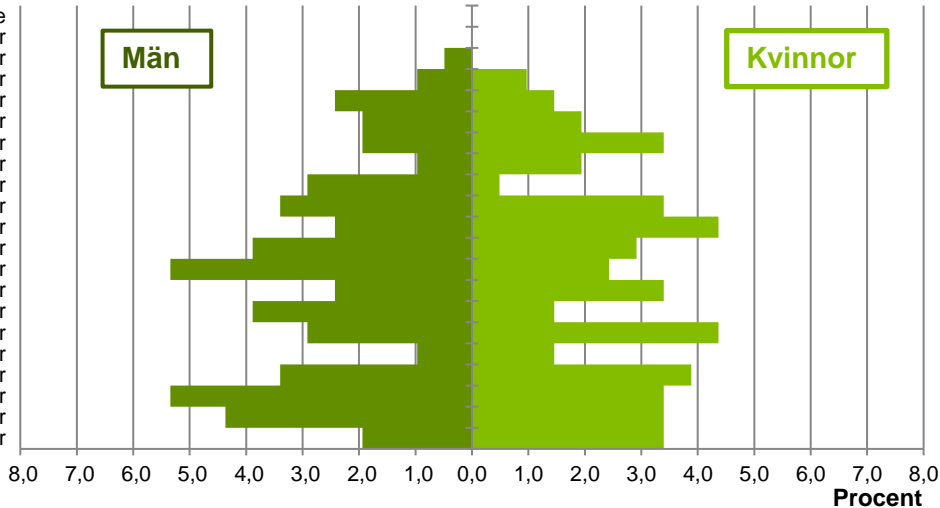
Källa: Statistiska centralbyrån om inget annat anges

Not: ... innebär att uppgift inte kan lämnas på grund av få individer

## Befolkningens köns- och åldersfördelning 2022

## Ålder

100 år och äldre  
95-99 år  
90-94 år  
85-89 år  
80-84 år  
75-79 år  
70-74 år  
65-69 år  
60-64 år  
55-59 år  
50-54 år  
45-49 år  
40-44 år  
35-39 år  
30-34 år  
25-29 år  
20-24 år  
15-19 år  
10-14 år  
5-9 år  
0-4 år



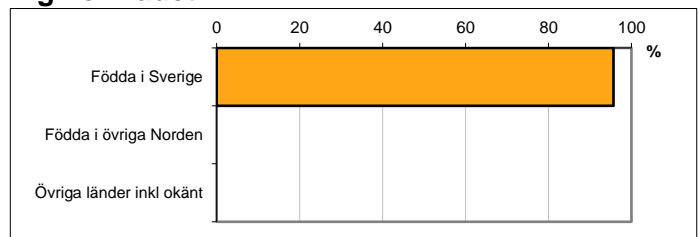
**40,0**  
Medelåldern  
år 2022

Avser 31 dec 2022

## Registrerat födelseland för folkbokförd befolkning i området

Födelseland	Antal	Andel (%)
Födda i Sverige	197	95,6
Födda i övriga Norden	...	...
Övriga länder inkl okänt	...	...
Total	206	100,0

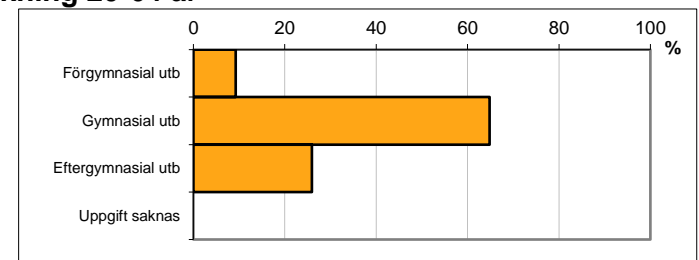
Avser 31 dec 2022



## Högsta genomförda utbildningsnivån för befolkning 20-64 år

Högsta utbildning	Antal	Andel (%)
Förgymnasial utb	10	9,3
Gymnasial utb	70	64,8
Eftergymnasial utb	28	25,9
Uppgift saknas	0	0,0
Total	108	100


Avser 31 dec 2022



## Antal och andel (%) av befolkning 20-64 år som förvärvsarbetar

Sysselsättning	Antal	Andel (%)
Förvärvsarbetande män	52	92,9
Förvärvsarbetande kvinnor	46	92,0
Båda könen	98	92,5

Avser år 2021



## Befolkningen 20-64 år efter sammanräknad förvärvsinkomst (SEK)

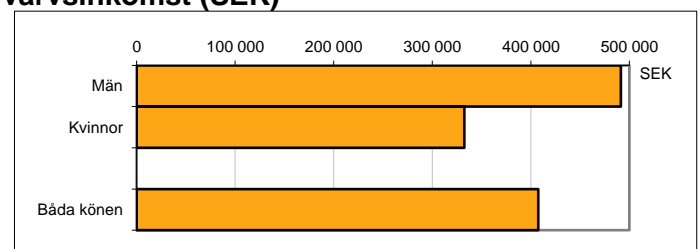
Kön	Antal	Median
Män	56	491 300
Kvinnor	50	332 400
Båda könen	106	407 700

Avser år 2021

Median för Norrköping, båda könen

339 500

Förvärvsinkomst:



Summan av inkomst av tjänst och inkomst av näringsverksamhet. Den sammanräknade förvärvsinkomsten består av de sammanlagda löpande skattepliktiga inkomsterna. I sammanräknad förvärvsinkomst ingår inte inkomst av kapital.

Källa: Statistiska centralbyrån om inget annat anges

Not: ... innebär att uppgift inte kan lämnas på grund av få individer