

Antal boende i området 2022 **2 737 personer**

Karta från Norrköpings kommun

### Befolkning efter ålder och kön 2022

### Folkmängd 2015-2022

Ålder	Män	Kvinnor	Totalt	Andel (%)
0 år - 5 år	96	102	198	7,2
6 år - 15 år	137	160	297	10,9
16 år - 19 år	60	64	124	4,5
20 år - 24 år	42	40	82	3,0
25 år - 34 år	162	179	341	12,5
35 år - 54 år	366	313	679	24,8
55 år - 64 år	252	223	475	17,4
65 år - 79 år	239	203	442	16,1
80 år och äldre	49	50	99	3,6
Total folkmängd	1 403	1 334	2 737	100

År	Antal
2015	2 657
2016	2 638
2017	2 660
2018	2 678
2019	2 697
2020	2 683
2021	2 720
2022	2 737

Avser 31 dec respektive år

Avser 31 dec 2022

### Antal hushåll i området

**1 145 stycken**

därav med hemmaboende barn

35,9 %

**33**  
nyfödda år 2022

### Antal flyttningar till och från området år 2022

Till/Från	In	Ut	Netto
Övriga områden inom Norrköping	117	125	-8
Övriga Sverige	78	...	...
Utlandet	8	...	...
Summa	203	204	-1

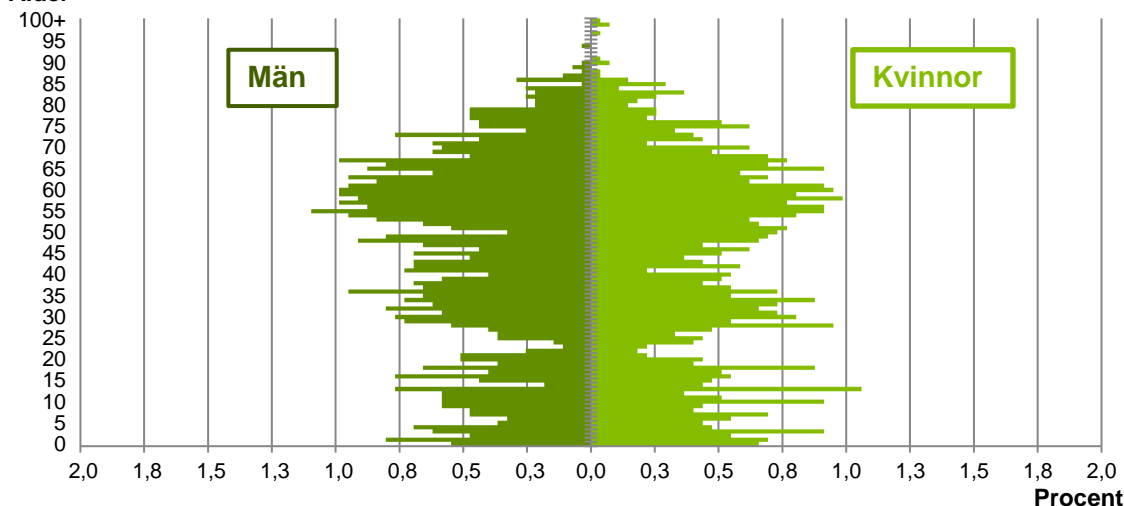
Not: Netto är skillnaden mellan in- och utflyttning

Antal arbetstillfällen  
inom området år 2021

**431**

## Befolkningens köns- och åldersfördelning 2022

## Ålder



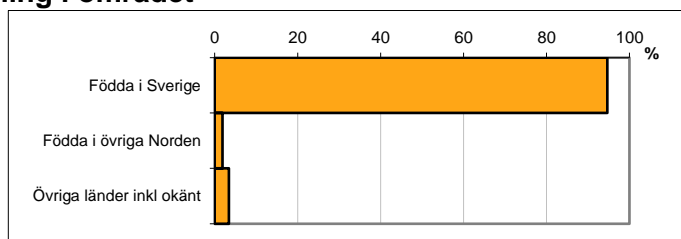
**42,9**  
Medelåldern  
år 2022

Avser 31 dec 2022

## Registrerat födelseland för folkbokförd befolkning i området

Födelseland	Antal	Andel (%)
Födda i Sverige	2 591	94,7
Födda i övriga Norden	51	1,9
Övriga länder inkl okänt	95	3,5
Total	2 737	100

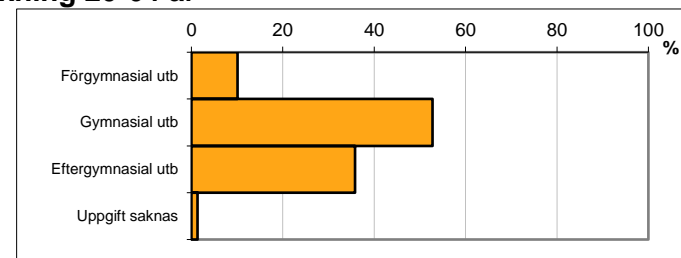
Avser 31 dec 2022



## Högsta genomförda utbildningsnivån för befolkning 20-64 år

Högsta utbildning	Antal	Andel (%)
Förgymnasial utb	159	10,1
Gymnasial utb	832	52,8
Eftergymnasial utb	565	35,8
Uppgift saknas	21	1,3
Total	1 577	100

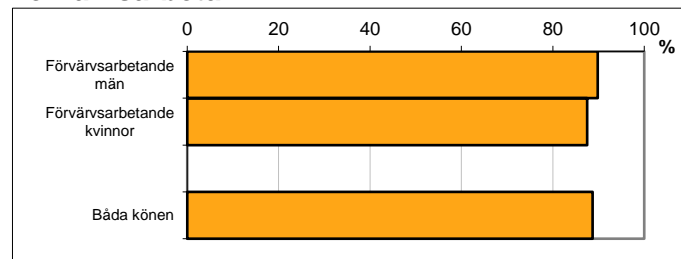
Avser 31 dec 2022



## Antal och andel (%) av befolkning 20-64 år som förvärvsarbetar

Sysselsättning	Antal	Andel (%)
Förvärvsarbetande män	738	89,8
Förvärvsarbetande kvinnor	662	87,5
Båda könen	1 400	88,7

Avser år 2021



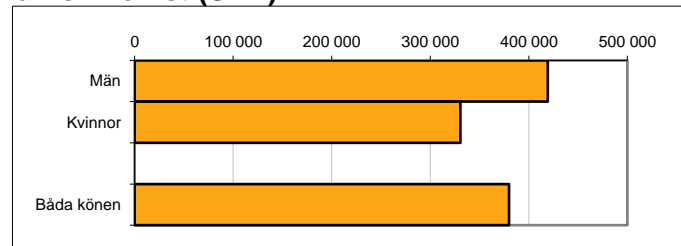
## Befolkningen 20-64 år efter sammanräknad förvärvsinkomst (SEK)

Kön	Antal	Median
Män	822	419 200
Kvinnor	757	330 600
Båda könen	1 579	380 000

Avser år 2021

Median för Norrköping, båda könen	Median
Median för Norrköping, båda könen	339 500

Förvärvsinkomst:



Summan av inkomst av tjänst och inkomst av näringsverksamhet. Den sammanräknade förvärvsinkomsten består av de sammanlagda löpande skattepliktiga inkomsterna. I sammanräknad förvärvsinkomst ingår inte inkomst av kapital.

Källa: Statistiska centralbyrån om inget annat anges

Not: ... innebär att uppgift inte kan lämnas på grund av få individer