Områdesfakta **Norrköping** 2023

Karta från Norrköpings kommun

Antal boende i Norrköping 2022 **145 120 personer**

Befolkning efter ålder och kön 2022

Ålder	*Män*	*Kvinnor*	*Totalt*	*Andel (%)*
0 år - 5 år	4 968	4 800	9 768	6,7
6 år - 15 år	9 144	8 681	17 825	12,3
16 år - 19 år	3 498	3 343	6 841	4,7
20 år - 24 år	4 470	4 233	8 703	6,0
25 år - 34 år	10 732	10 049	20 781	14,3
35 år - 54 år	18 295	17 618	35 913	24,7
55 år - 64 år	8 574	8 477	17 051	11,7
65 år - 79 år	9 876	10 775	20 651	14,2
80 år och äldre	3 094	4 493	7 587	5,2
Total folkmängd	72 651	72 469	145 120	100

Avser 31 dec 2022

Antal hushåll i området	67 793	stycken
därav med hemmaboende barn	31,2	procent

Avser 31 dec 2022

Folkmängd år 2015-2022

	Antal
2015	137 035
2016	139 363
2017	140 927
2018	141 676
2019	143 171
2020	143 478
2021	144 458
2022	145 120

Avser 31 dec respektive år

Befolkningsutveckling år 2015-2022

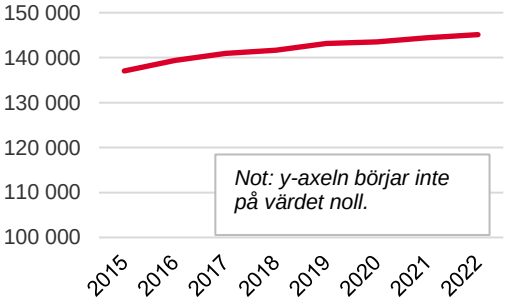

Antal flyttningar till och från Norrköping år 2022

Till/Från	*In*	*Ut*	*Netto*
Övriga Sverige	5 857	5 615	242
Utlandet	773	539	234
Summa	6 630	6 154	476

Not: Netto är skillnaden mellan in- och utflyttning

Omflyttningar inom Norrköping	17 760	stycken

Antal arbetstillfällen i Norrköping år 2021
70 047

Källa: Statistiska centralbyrån om inget annat anges
Not: ... innebär att uppgift inte kan lämnas på grund av för få individer

Områdesfakta **Norrköping** 2023

Befolkningens köns- och åldersfördelning 2022

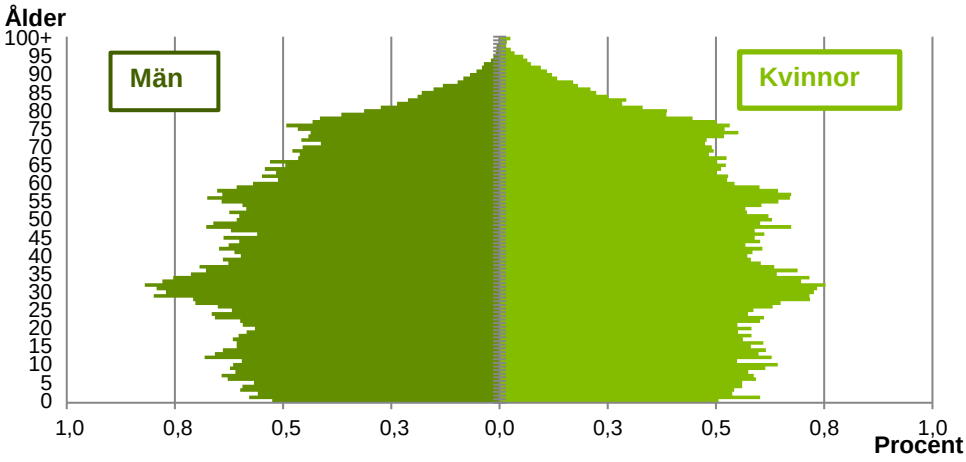

41,0
Medelåldern
år 2022

1 505
nyfödda år 2022

Avser 31 dec 2022

Registrerat födelseland för folkbokförd befolkning i Norrköping

Födelseland	*Antal*	*Andel (%)*
Födda i Sverige	114 684	79,0
Födda i övriga Norden	2 247	1,5
Övriga länder inkl okänt	28 189	19,4
Total	145 120	100

Avser 31 dec 2022

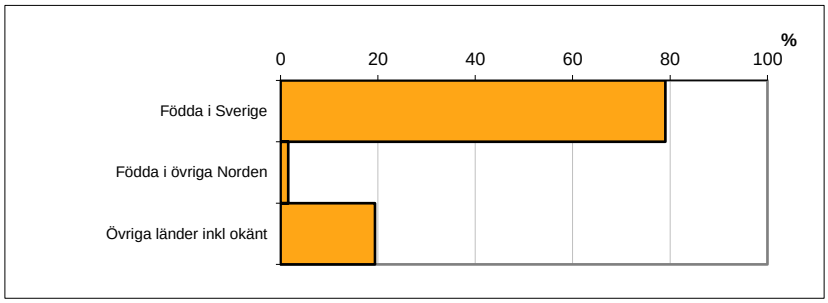

Högsta genomförda utbildningsnivån för befolkning 20-64 år

Högsta utbildning	*Antal*	*Andel (%)*
Förgymnasial utb	10 320	12,5
Gymnasial utb	37 121	45,0
Eftergymnasial utb	33 461	40,6
Uppgift saknas	1 546	1,9
Total	82 448	100

Avser 31 dec 2022

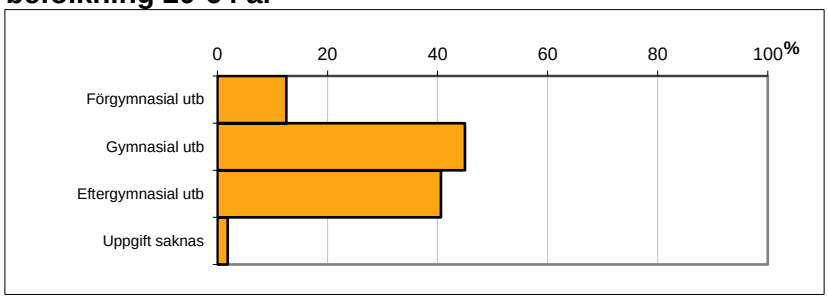

Antal och andel (%) av befolkning 20-64 år som förvärvsarbetar

Sysselsättning	*Antal*	*Andel (%)*
Förvärvsarbetande män	33 376	79,6
Förvärvsarbetande kvinnor	31 060	77,4
Båda könen	64 436	78,5

Avser år 2021

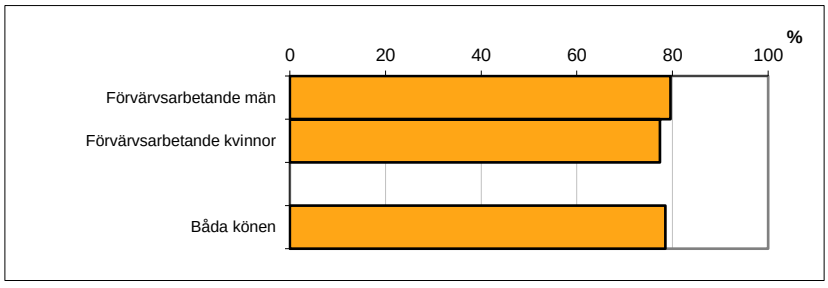

Befolkningen 20-64 år efter sammanräknad förvärvsinkomst (SEK)

Kön	*Antal*	*Median*
Män	41 924	374 000
Kvinnor	40 130	309 300
Båda könen	82 054	339 500

Avser år 2021

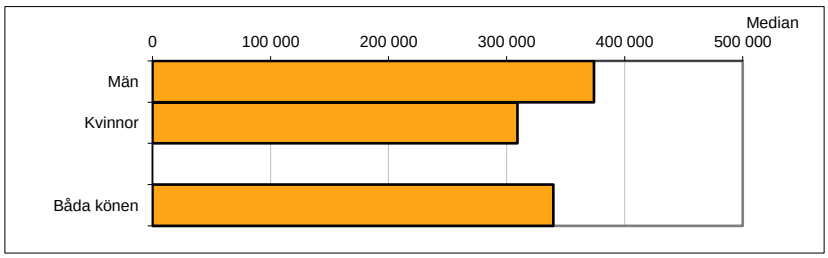

Förvärvsinkomst:

Summan av inkomst av tjänst och inkomst av näringsverksamhet.Den sammanräknade förvärvsinkomsten består av de sammanlagda löpande skattepliktiga inkomsterna. I sammanräknad förvärvsinkomst ingår inte inkomst av kapital.

Källa: Statistiska centralbyrån om inget annat anges
Not: ... innebär att uppgift inte kan lämnas på grund av för få individer